

RELATÓRIO E CONTAS 2021

MAXPAY



MAXPAY – AGÊNCIA DE CÂMBIOS, S.A.

- Rua Serpa Pinto, Nº 8A R/c, Plateau | Praia Santiago
- Rua Unidade Africana, C.C. Luso-Africana, Lj 13 Mindelo | S. Vicente

ASSEMBLEIA GERAL

ÍNDICE

- Convocatória para Assembleia Geral Anual
- Mensagem da Administração;
 - Ambiente Macroeconómico
 - Enquadramento Internacional
 - Economia Nacional
 - Principais fatores 2021
- Relatório Técnico - Anexo ao Balanço e a Demonstração de Resultados
- Balanço
- Demonstração de Resultados
- Balancete a 31 de Dezembro de 2021
- Relatório do Parecer do Fiscal Único
- Certificação Legal de Contas

CONVOCATÓRIA

A pedido do Conselho de Administração, convoco, nos termos da lei e do Contrato de Sociedade, os Acionistas da "MAXPAY-AGÊNCIA DE CÂMBIOS, SA" para se reunirem em Assembleia Geral, por videoconferência, no dia **31 DE Março de 2022 pelas dezasseis horas**, com a seguinte Ordem de Trabalhos:

1. Apreciar, deliberar e votar o Relatório de Gestão, Balanço e Contas do exercício findo em 31 de Dezembro de 2021;
2. Deliberar sobre a proposta de aplicação dos resultados;
3. Deliberar sobre outros assuntos de interesse da Sociedade.

Praia, 10 de Março de 2022



João Manuel Chantre

(Presidente da Mesa da Assembleia Geral)

RELATÓRIO DO CONSELHO DE ADMINISTRAÇÃO

MAXPAY-AGÊNCIA DE CÂMBIOS, SA., com sede na Rua Miguel Bombarda número três, no Plateau, Cidade da Praia, Ilha de Santiago, Cabo Verde, NIF 267092792, matriculada na Conservatória dos Registos da Praia sob o nº 3475/2013/09/18 com o capital social subscrito e realizado no valor CVE 20.000.000\$00.

A atividade da Empresa consiste na realização de operações de compra e venda de moeda estrangeira, cheques de viagem e compra e venda para fins numismáticos, tendo como complemento a realização de remessas de valores de e para o exterior.

Em cumprimento do Código das Sociedades Comerciais em vigor, e das normas estatutárias, o Conselho de Administração da MaxPay – Agência de Câmbios, SA, apresenta o Relatório de Gestão, Balanço, Demonstração de Resultados e os demais documentos de prestação de contas relativos ao exercício findo em 31 de Dezembro de 2021.

1. Breve Enquadramento Internacional

A magnitude da devastação económica causada pela pandemia não tem precedentes. As fortes medidas de confinamento, o encerramento das atividades não essenciais, impactaram significativamente o sector do turismo, aviação, restauração, comércio, etc. revelando as limitações dos serviços de saúde e obrigando os Estados a injectar milhares de milhões de euros na manutenção do emprego e das empresas. Em resultado, o endividamento e os défices orçamentais dos países agravaram-se significativamente e a desvalorização cambial verificada nas principais economias foi acentuada e apesar das ajudas estatais o desemprego subiu.

Apesar das expectativas geradas com o aparecimento de vacinas no final de 2020 as economias da Área do Euro, dos EUA e do Reino Unido recuperaram a um ritmo inferior ao desejado, fruto do ressurgimento dos casos de covid-19 que adiou a reabertura da mobilidade internacional, gerou interrupções nas cadeias de abastecimento e restrições na oferta, que condicionaram a produção e o consumo por ruptura de stocks (nomeadamente na indústria de “chips”), e aumento dos preços no consumidor.

1. Enquadramento Económico Global – Acontecimentos Relevantes

O ano de 2021 ficou marcado, a nível mundial, pela nova e mais agressiva onda de pandemia, a Ómicron a mais contagiosa, mas menos letal, devido à vacinação em massa, da população, em geral.

O Início do Governo Joe Biden, nos Estados Unidos, e o fim de Donald Trump.

O Brexit tornou-se realidade em Janeiro de 2021, originando escassez de bens essenciais devido a falta de mão-de-obra, especialmente no transporte rodoviário.

Na Alemanha, a Chanceler Angela Merkel deixou o poder após 16 anos de liderança, tendo sido substituída pelo Sr. Olaf Scholz, aliado do partido Verde e dos Liberais.

Os talibãs voltaram em força, entraram em Cabul a 15 de Agosto, 20 anos depois da sua expulsão do poder por uma coligação internacional liderada pelos EUA; com a chegada dos talibãs o Estado Islâmico enfrentou uma crise de segurança, o pânico instalou-se.

Iniciaram-se as viagens ao espaço, para turistas.

Os relatórios cada vez mais alarmantes sobre as mudanças climáticas são quase diários.

Dados económicos relativos aos seguintes Países, no ano de 2021:

- Angola
- EUA
- UEM
- Brasil
- Portugal

Países	Crescimento	Taxa de desemprego	Inflação
Angola	0,20%	32,90%	27,30%
EUA	5,70%	3,90%	7%
UEM	5,20%	6,4% (EU)	3,40%
		7% (Zona Euro)	
Brasil	4,50%	11,60%	10,60%
Portugal	4,90%	6,60%	1,30%

2. Cabo Verde 2021

Na sequência do pior ano de que há memória (2020) devido à pandemia “covid” em que o sector responsável por 40% da actividade económica e 25% do PIB (o Turismo) quase desapareceu, 2021 termina com perdas fiscais acumuladas em 2020/2021 na ordem dos 60 milhões de contos (544 milhões de euros).

Apesar dos esforços de vacinação em Cabo Verde (57% com primeira dose, 47% com 2 doses a 31Dez2021) e a reabertura de algumas unidades turísticas e actividades relacionadas durante 2021, os constrangimentos nas economias parceiras penalizaram a recuperação da economia caboverdeana que apresentou tímida retoma da economia e ligeira recuperação no emprego.

Para sustentar o impacto da pandemia foi crucial a rápida intervenção do governo, com medidas de lay-off, moratórias e apoio à tesouraria das empresas e ao rendimento das famílias mais carenciadas, o que permitiu mitigar os efeitos nefastos sobre o emprego e a falência de empresas.

Com este imperativo, no final de 2021, o endividamento -principalmente interno via Obrigações do Tesouro (maturidades longas) e Bilhetes do Tesouro (maturidades curtas) que ficam no sistema bancário- ascendeu a praticamente 96 milhões de contos (870 milhões de euros), mais 15% do que no ano anterior. Estes níveis ameaçam a sustentabilidade da dívida, que atinge 160% do PIB e cujo serviço consome já 60% das receitas fiscais, podendo ter como consequência a diminuição da credibilidade externa já que ano após ano as receitas correntes não são suficientes para suprir as despesas correntes sendo que uma parte das despesas de funcionamento e todo o investimento público previsto deverão ser financiados com recurso a (mais) endividamento.

O nível de desemprego não está à data estimado, mas atendendo à quebra significativa dos subsídios de desemprego atribuídos (menos 50%) estima-se que poderá rondar os 15/16%.

No que concerne às contas externas, manteve-se a tendência de deterioração provinda de 2020, reflexo da substantiva redução das exportações, principalmente de serviços ligados ao turismo e transportes, num contexto onde as importações também se reduziram, mas a um ritmo muito inferior. Não obstante, as reservas oficiais mantiveram-se num nível relativamente confortável permitindo, no final do ano, cobrir 8 meses de importações de bens e serviços.

A atribuição da concessão de transportes marítimos domésticos em Agosto de 2019 trouxe alguma esperança para o desenvolvimento da economia pela maior movimentação de mercadorias das ilhas produtoras para as ilhas turísticas consumidoras, facto que não se verificou em boa parte pela situação pandémica que atrasou os investimentos esperados na frota e nas infraestruturas e pela diminuição da procura nas ilhas exportadoras de serviços turísticos (Sal e Boavista). Acresce a dramática situação vivida pela companhia aérea nacional CVA/TACV que ficou inactiva durante todo o ano mantendo uma preocupante pressão sobre as contas decorrente dos sucessivos avales do Estado.

Num contexto de recuperação da procura interna e de um aumento dos preços das matérias-primas energéticas e não energéticas no mercado internacional, as pressões inflacionistas dão sinais de algum aumento embora mantendo-se a níveis moderados. A taxa média anual da inflação deverá cifrar-se nos 1,6% e admite-se uma recuperação do PIB para um crescimento na ordem dos 7%, valor que se mostra plausível face aos 6% obtidos no último trimestre do ano.

2. Cabo Verde 2022

Para 2022 o Orçamento de Estado é de 73 milhões de contos (662 milhões de euros), prevendo-se um crescimento de 5/6%, uma taxa de desemprego voltando aos níveis de 2019 (14,2%), uma taxa de inflação entre 1,5 e 2% e um défice de 6,1%; o stock da dívida pública deve superar os 150% do PIB.

Potencialmente gravoso destas previsões mas entendido como a melhor solução para financiar a recuperação económica, foi dada permissão para o aumento do limite de endividamento de 3% para 6% do PIB em oposição a um maior aumento de impostos entretanto já aplicados nas tarifas aduaneiras, nomeadamente importação de automóveis, no aumento do IVA no sector da restauração e turismo e agravamento nos preços da água e electricidade.

Entretanto, à data deste relatório, com o desencadear da guerra entre a Rússia e a Ucrânia, fazem-se já sentir o aumento dos preços dos combustíveis e alguns bens alimentares, adivinhando-se efeitos da crise mais persistentes que o esperado (agravamento da inflação e uma mais lenta recuperação da economia) obrigando provavelmente à revisão das projecções.

ASPECTOS VIVIDOS NA EMPRESA EM 2021

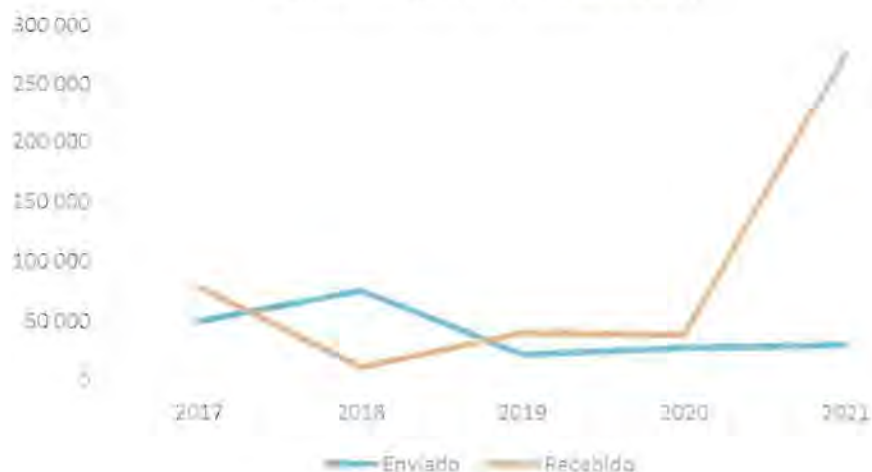
O ano de 2021 foi vivido como um ano de expectativa de relançamento. A realidade, já anteriormente repetida, é que o país não é por natureza um emissor de transferências particulares para o exterior (visível pela estabilidade da respectiva curva), facto agravado pelas circunstâncias pandémicas, quebra significativa da actividade económica e pela vulgarização dos cartões bancários com utilização no exterior. No entanto, pela parceria realizada entre a Maxpay Portugal e a Belmoney (Bélgica e Luxemburgo), a Money Exchange (Espanha), e no último trimestre do ano com a Omnex (EUA) o número de ordens de transferência cresceu exponencialmente trazendo a empresa de novo para os resultados positivos.

Mantendo-se a rede de 2 agências (Praia e Mindelo) e dois colaboradores, devido às restrições decorrentes da pandemia não foi possível concretizar quaisquer outros factos relevantes na vida da empresa durante o ano de 2021.

Transferências em Número



Transferências em Valor (ECV)



Os Administradores, responsáveis pela Empresa em Cabo Verde, estão desde a abertura da Sociedade e até hoje, sem receber qualquer tipo de remuneração.

PROPOSTA A APRESENTAR AOS SÓCIOS

O Conselho de Administração propõe em Assembleia Geral, que:

- a) Seja aprovado o Relatório e Contas de 2021;
- b) Seja aprovado, que o resultado positivo líquido do exercício findo em 31 de Dezembro de 2021, pelo montante de **ECV 942.172,00**, seja englobado nos resultados transitados, resultando daí um resultado transitado positivo no valor de **ECV 2.534.483,00**.
- c) A empresa não apresenta quaisquer dívidas.

Os nossos objetivos para 2022

- Consolidar a tendência positiva de 2021;
- Adicionar novas parcerias que nos permitam rentabilizar a rede instalada;
- Promover a presença nas redes sociais;
- Aumentar as operações de compra e venda de moeda estrangeira;
- Abrir novas Agências próprias e através de parcerias locais;
- Desenvolver as transferências via Banco;
- Implementar sistema de carregamento de cartões;
- Oferecer melhor qualidade de serviços através da otimização dos recursos humanos.

É nossa ambição contribuir para o desenvolvimento das pessoas, das empresas parceiras, num esforço continuado para aprender e ensinar, para dinamizar redes de conhecimento, para captar novos conceitos, para aprender e implementar melhores técnicas, práticas, novas tecnologias.

Seguir os líderes e tendências tecnológicas e apostar em relações de confiança são algumas das premissas em que baseamos a nossa atuação prosseguindo relações de compromisso:

- Compromisso com o sucesso dos nossos clientes;
- Compromisso com o sucesso dos nossos parceiros;
- Compromisso com o desenvolvimento pessoal e profissional dos nossos colaboradores;
- Compromisso com a aprendizagem e inovação;
- Compromisso com a eficácia, qualidade e transparência na prestação dos nossos serviços.

Resta-nos apresentar os nossos agradecimentos aos acionistas, colaboradores, clientes e parceiros pela confiança que têm depositado na Empresa.

AGRADECIMENTOS

Apesar dos fracos resultados verificados no ano de 2021, não podemos deixar de apresentar os nossos agradecimentos:

- Ao Banco de Cabo Verde
- Aos bancos nacionais nossos parceiros


- Ao Montepio Geral
- Ao empenho do Dr. João Chantre
- À MaxPay Portugal
- Aos funcionários e colaboradores
- Aos nossos clientes que nos brindam com a sua preferência e fidelidade

Accionistas

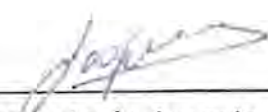
- Maria Alice Parreira Moreira – 51%
- João Manuel da Silva Chantre – 20%
- Catarina Gonçalves da Costa de Oliveira – 15%
- José António de Amorim Pereirinha – 9%
- Abílio Falcão Neto dos Santos – 5%

Órgãos Sociais

- Presidente do Conselho de Administração
Maria Alice Parreira Moreira
- Administradores
João Manuel da Silva Chantre
José António de Amorim Pereirinha
- Presidente da Mesa da Assembleia Geral
João Manuel da Silva Chantre
- Secretária da Mesa da Assembleia Geral
Marta Sofia Leitão Baptista Teixeira



João Manuel da Silva Chantre



Jose António de Amorim Pereirinha

RELATÓRIO E CONTAS



Ano Económico 2021

Dezembro 2021

NOTA INTRODUTÓRIA

A MAXPAY – Agência de Câmbios SA, (adiante designada por "MAXPAY" ou "Sociedade") uma sociedade anónima, com sede social na Rua Miguel Bombarda, n.º3, Plateau, Praia, foi constituída em 18 de setembro de 2013, tendo por objeto social o exercício da compra e venda de moeda estrangeira, cheques de viagem, numismática, serviços de pagamentos e transferências de e para o exterior.

A Sociedade rege a sua atividade ao abrigo do Regime Geral das Instituições de Crédito e Sociedades Financeiras, encontrando-se sob a supervisão do Banco Central de Cabo Verde.

As Demonstrações Financeiras apresentadas para o Ano Económico de 2021 têm por objetivo proporcionar para a MAXPAY - Agência de câmbios, SA informação acerca da sua posição financeira e de suas alterações, outrossim evidenciam o desempenho da instituição e visam suportar de forma adequada a tomada de decisão dos órgãos de gestão do MAXPAY - Agência de câmbios, SA, além de também fornecerem, às entidades responsáveis pela sua fiscalização, elementos conclusivos para a avaliação da performance e para a averiguação da conformidade das atividades realizadas por esta entidade.

Os anexos que suportam as demonstrações financeiras em destaque neste documento apresentam informação acerca das bases para a sua preparação e esclarecimentos sobre as políticas adotadas. Complementarmente estes anexos divulgam informações exigidas pelas normas contabilísticas e de relato financeiro que não sejam passíveis de serem avaliadas em demonstrações tais como o balanço patrimonial, resultados por natureza, fluxos de caixa e alterações no capital próprio, mas cuja análise, contudo, faz-se relevante e proporciona uma melhor compreensão da documentação produzida.

As notas do anexo são apresentadas de forma sistemática e para cada item assinalado nas demonstrações financeiras apresentadas.

DEMONSTRAÇÕES FINANCEIRAS

BALANÇO		DEZ_2021	DEZ_2020
	Nota(s)	Valores antes de provisões, imparidades e amortizações (1)	Provisões, imparidades e amortizações (2)
ACTIVO		Valor Líquido (3) = (1) - (2)	Valor Líquido
10 Caixa e Disponibilidades em bancos centrais	2	9 736 357	9 736 357
11 Disponibilidades em outras instituições crédito	3	17 535 222	17 535 222
12 Outras disponibilidades		1 076 314	-
13 Aplicações em instituições de crédito		-	-
27 Outros activos tangíveis	4	1 281 446	1 189 894
30 Activos por impostos correntes	5	356 266	356 266
34 Despesas com encargo diferido		58 905	-
		<u>30 044 510</u>	<u>28 854 616</u>
Outros activos		-	-
Total do Activo		30 044 510	28 854 616
PASSIVO			
39 Credores e outros recursos	6		3 811 215
51-54 Outros passivos	7		2 462 658
52 Encargos a pagar			151 972
			<u>6 425 845</u>
CAPITAL			
55 Capital	8		20 000 000
60 Outras reservas			7 255 922
Resultados transitados			(5 663 611)
Resultado do exercício	13		836 460
Total de Capital			<u>22 428 771</u>
			<u>28 854 616</u>
Total de Passivo + Capital			28 854 616

O Contabilista Certificado



Éder Patrick Cardoso Lisboa
 Inscrito na OPACC
 Cédula No. 483
 NIF: 109457927

O Conselho de Administração

Demonstração de Resultados

	Notas	2 021	2020
Juros e encargos similares			
MARGEM FINANCEIRA		-	-
81 Rendimentos de serviços e comissões	9	2 723 488	1 495 431
66 Encargos com serviços e comissões	9	(383 327)	(37 234)
83-69 Resultados de reavaliação cambial	10	1 943 096	(74 055)
Outros resultados de exploração		14 808	-
PRODUTO BANCÁRIO		4 298 065	1 384 143
70 Gastos com pessoal	11	(1 046 130)	(942 495)
71 Gastos gerais administrativos	12	(2 219 747)	(1 175 383)
77 Amortizações do exercício		(90 016)	(93 818)
72 Outros encargos e gastos		-	(282 472)
Total de custos: ...		(3 355 893)	(2 494 167)
RESULTADO ANTES DE IMPOSTOS		942 172	(1 110 023)
Impostos Correntes		(105 712)	-
RESULTADO DO EXERCÍCIO	13	836 460	(1 110 023)

O Contabilista Certificado



Éder Patrick Cardoso Lisboa
 Inscrito na OPACC
 Cédula No. 483
 NIF 109457927

O Conselho de Administração



MAPA CÁLCULO IMPOSTO 2021

Código empresa: C138

Data: 31-12-2021




Designação	Valor
RAI	942 172
Modelo 1B (Acrescimos)	0
Correções Relativas a Períodos Anteriores (art.24º , nº2)	0
Modelo 1B (Deduções)	0
Correções Relativas a Períodos Anteriores (art.24º , nº2)	0
1 - Lucro tributável	942 172
2 - Dedução Prejuízos fiscais Acumulado	-471 086
3 - Matéria Colectável	471 086
4 - Tributações autónomas	0
5 - IRPC Corrente/Estimado (3*22%)	22% 103 639
6 - Pagamentos fracionados	(461 978)
8 - Tributações autónomas (4*10%)	0
7 - Imposto de incendio (5*2%)	2% 2 073
Total de Imposto a Recuperar	(356 266)

O Contabilista Certificado



Éder Patrick Cardoso Lisboa
 Inscrito na OPACC
 Cédula No. 483
 NIF 109457927

O Conselho de Administração



Fluxo de Caixa das atividades operacionais


	Notas	2021	2020
FLUXOS DE CAIXA DAS ATIVIDADES OPERACIONAIS	2 e 3		
Juros e rendimentos similares recebidos		2 723 488	1 495 431
Juros e encargos similares pagos		(383 327)	(37 234)
Pagamentos ao pessoal e fornecedores		(3 265 877)	(2 400 349)
Resultados de reavaliação cambial		1 943 096	(74 055)
Aplicações e recursos em Instituições de Crédito			
Pagamento/ Recebimento do imposto sobre o rendimento			
Outros Recebimentos/Pagamentos		(1 313 933)	4 153 746
Fluxos de Caixa das Atividades Operacionais (1)		(296 553)	3 137 540
FLUXOS DE CAIXA DAS ATIVIDADES DE INVESTIMENTO			
Pagamentos respeitantes a:			
Ativos fixos tangíveis		0	0
Fluxos de Caixa das Atividades de Investimento (2)		0	0
FLUXOS DE CAIXA DAS ATIVIDADES DE FINANCIAMENTO			
Realização de capital e de outros instrumentos de capital próprio		0	0
Caixa Líquida das Atividades de Financiamento		0	0
Variação de caixa e seus equivalentes (1+2+3)		(296 553)	3 137 540
Caixa e seus equivalentes no início do período		27 568 132	24 430 592
Caixa e seus equivalentes no fim do período	2 e 3	27 271 579	27 568 132

O Contabilista Certificado



Éder Patrick Cardoso Lisboa
 Inscrito na CPACC
 Cédula No. 483
 NIF 109457927

O Conselho de Administração



ANEXO ÀS DEMONSTRAÇÕES FINANCEIRAS

0 – Referencial contabilístico de preparação das demonstrações financeiras

a) Referencial contabilístico

As Demonstrações Financeiras da MAXPAY foram preparadas no pressuposto da continuidade das operações, a partir dos registos contabilísticos e respetivo suporte documental, mantidos de acordo com os princípios consagrados no novo plano de contas (conforme o anexo à Instrução nº 135/2009 do BCV) e demais disposições emitidas pelo Banco de Cabo Verde, na sequência da competência que lhe é conferida pelo Decreto-Lei nº298/92, de 31 de dezembro.

As demonstrações Financeiras da MAXPAY, foram preparadas de acordo com as Normas Internacionais de Relato Financeiro (NIRF ou IFRS), tal como determinado pelo Banco de Cabo Verde no seu aviso nº 2/2007.

As IFRS incluem as normas contabilísticas emitidas pela International Accounting Standards Board (IASB), as interpretações emitidas pelo International Financial Reporting Interpretation Committee (IFRIC) e pelos respetivos órgãos antecessores.

As diferenças entre os dois normativos não têm impacto nas demonstrações financeiras da Sociedade.

b) Pressuposto da continuidade

As demonstrações financeiras anexas foram preparadas no pressuposto da continuidade das operações, com base nos livros e registos contabilísticos mantidos de acordo com os princípios consagrados nas Normas de Relato financeiro (NIRF), nos termos do Aviso nº 2/2007, de 19 de novembro, emitido pelo Banco de Cabo Verde.

c) Especialização de exercícios

A MAXPAY regista os seus custos e proveitos de acordo com o princípio da especialização do exercício ou dos acréscimos, segundo o qual os proveitos e custos são reconhecidos / registados à medida que são gerados, independentemente do momento do seu pagamento ou recebimento, ou seja, quando obtidos ou incorridos e distribuídos por período mensais, segundo a regra "*pro rata temporis*", quando se trata de operações que produzam fluxos reituais ao longo de um período de tempo superior a um mês.

d) Classificação dos ativos e passivos não correntes

Os ativos realizáveis e os passivos exigíveis a mais de um ano a contar da data da demonstração da posição financeira são classificados, respetivamente, como ativos e passivos não correntes. Adicionalmente, pela sua natureza, os 'Impostos diferidos' e as 'Provisões', havendo, são classificados como ativos e passivos não correntes.

e) Passivos contingentes

Os passivos contingentes não são reconhecidos no balanço, sendo os mesmos divulgados no anexo.

f) Passivos financeiros

Os passivos financeiros são classificados de acordo com a substância contratual independentemente da forma legal que assumam.

g) Eventos subsequentes

Os eventos após a data do balanço que proporcionem informação adicional sobre condições que existiam nessa data são refletidos nas demonstrações financeiras. Caso existam eventos materialmente relevantes após a data do balanço, são divulgados no anexo às demonstrações financeiras.

h) Derrogação das disposições do SNCRF

Não existiram, no decorrer do exercício a que respeitam estas demonstrações financeiras, quaisquer casos excecionais que implicassem a derrogação de qualquer disposição prevista pelo SNCRF.

NOTA 1 - PRINCIPAIS POLÍTICAS CONTABILÍSTICAS

As principais políticas de contabilidade aplicadas na elaboração das demonstrações financeiras são as que a seguir se descrevem.

1.1. Moeda funcional e de apresentação.

As demonstrações financeiras da MAXPAY são apresentadas em escudos cabo-verdianos. O escudo cabo-verdiano é a moeda funcional e de apresentação.

As transações em moeda estrangeira são transpostas para a moeda funcional utilizando as taxas de câmbio em vigor à data da transação.

Os ganhos ou perdas cambiais resultantes dos pagamentos e recebimentos das transações bem como da conversão da taxa de câmbio à data de balanço dos ativos e passivos monetários, denominados em moeda estrangeira são reconhecidos na demonstração dos resultados na rubrica “Resultados de reavaliação cambial”.

1.2. Ativos tangíveis

Os ativos tangíveis são registados ao custo de aquisição. As amortizações são calculadas segundo o método das quotas constantes, por duodécimos, de acordo com as seguintes vidas úteis:

	Anos Vida Úteis
Equipamento informático	3-5
Obras e imóveis arrendados	2
Máquinas e ferramentas	8-10
Equipamento de segurança	12

1.3. Encargos com férias e subsídios de férias

São constituídos acréscimos de custos para fazer face aos encargos correspondentes a férias e subsídio de férias vencidos, a pagar no exercício seguinte. Os correspondentes montantes são registados no passivo, na rubrica outros passivos.

1.4. Impostos sobre os lucros

Em 31 de dezembro de 2021, a MAXPAY está sujeita ao Código do Imposto sobre o Rendimento das Pessoas Coletivas (Código do IRPC) à taxa de 22%, e a uma taxa de incêndio de 2% sobre o imposto apurado, o que corresponde a uma taxa agregada de imposto de 22,44%.

O total dos impostos sobre lucros registados em resultados engloba apenas os impostos correntes.

O imposto corrente é calculado com base no resultado fiscal do exercício, o qual difere do resultado contabilístico devido a ajustamentos ao lucro tributável resultantes de custos ou proveitos não relevantes para efeitos fiscais.

O Código do Imposto sobre o Rendimento de Pessoas Coletivas (CIRPC), em vigor desde 1 de janeiro de 2015, define que os prejuízos fiscais apurados são deduzidos aos lucros tributáveis, de um ou mais de sete períodos de tributação posteriores. A dedução a efetuar em cada um dos períodos de tributação não pode exceder o montante correspondente a 50% do respetivo lucro tributável.

1.5. Comissões de transferência de valores

A Sociedade auferir uma comissão sobre cada transferência de valores efetuada, calculada sobre o valor da ordem de transferência, quando aplicável.

1.6. Entidades Relacionadas

São consideradas entidades relacionadas da MAXPAY os Órgãos Sociais da Sociedade, acionistas ou entidades a eles relacionadas.

NOTA 2 - CAIXA E DISPONIBILIDADES EM BANCOS CENTRAIS

Em 31 de dezembro de 2021 esta rúbrica tem a seguinte decomposição:

	2021	2020
Moedas Nacional	3 536 656	4 977 499
Moedas Estrangeiras	1 199 701	4 891 151
BCV-Banco de Cabo Verde	5 000 000	5 000 000
	<u>9 736 357</u>	<u>14 868 650</u>

O valor em caixa representa o valor detido em caixa pelos diversos balcões e no Banco central pela reserva mínima de caixa.

NOTA 3 - DISPONIBILIDADES E APLICAÇÕES EM INSTITUIÇÕES DE CRÉDITO

A rubrica "Disponibilidades em outras instituições de crédito", em 31 de dezembro de 2021 e 2020, apresenta a seguinte composição:

Depósito à Ordem	2021	2020
Caixa Económica de Cabo verde	6 428 174	1 385 314
Banco Interatlântico BI (CVE)	7 141 812	1 980 455
Banco Comercial do Atlântico (BCA)	562 211	3 396 108
MOG-EUR	3 403 025	5 937 605
	<u>17 535 222</u>	<u>12 699 482</u>

NOTA 4 - OUTROS ATIVOS TANGÍVEIS

O movimento ocorrido nas rubricas de "Outros ativos tangíveis" durante os exercícios de 2021:

Outros Ativos Tangíveis	Saldo em 31/12/2021				Saldo em 31/12/2020			
	Valor bruto	Impandade e amortização dos anos anteriores	Impandade e amortização do Exercício	Valor líquido em 31/12/2021	Valor bruto	Impandade e amortização dos anos anteriores	Impandade e amortização do Exercício	Valor líquido em 31/12/2020
Obras em imóveis arrendados	181.000	181.000	0	0	181.000	181.000	0	0
Mobiliário e material	440.246	361.692	55.031	23.523	440.246	306.681	55.031	78.534
Máquinas de uso administrativo	244.762	175.789	29.517	39.456	244.762	146.273	29.516	68.973
Equipamento informático	349.767	349.767	7.813	-7.813	349.767	345.967	3.800	0
Equipamento de segurança	65.670	31.626	5.470	28.572	65.670	26.158	5.471	34.042
	1.281.445	1.099.876	97.831	83.738	1.281.445	1.006.059	93.818	181.569

NOTA 5 – IMPOSTO SOBRE O RENDIMENTO

Os saldos de ativos por impostos sobre o rendimento em 31 de dezembro de 2021 e 2020 eram os seguintes:

	2021	2020
Ativo por imposto corrente	356.266	461.978
	356.266	461.978

Deduzido o crédito de imposto dos anos anteriores, e o prejuízo fiscal ao lucro tributável, apurou-se um imposto a recuperar no montante de 356.266 CVE.

NOTA 6 - RECURSOS DE OUTRAS INSTITUIÇÕES DE CRÉDITO

Em 31 de dezembro de 2021, a rubrica Outros Recursos refere-se a valores a pagar a correspondentes de envios de remessas.

	2021	2020
Outros recursos	3.811.214	4.295.817
	3.811.214	4.295.817

NOTA 7 - OUTROS PASSIVOS

Esta rubrica tem a seguinte composição:

Outros passivos	2021	2020
Retenção na fonte		
Imposto de selo	8 939	22 160
INPS	14 773	13 977
Outros fornecedores	64 935	17 250
Outros Credores		
<u>De não residente</u>		
Remessas de clientes	2 296 561	1 915 691
<u>De residentes</u>		
Remuneração a pagar		
Outras contas a regularizar	77 450	85 260
	<u>2 462 658</u>	<u>2 054 338</u>

O Setor público e administrativo inclui, imposto do selo sobre comissões e contribuições para a Providência Social (INPS).

As remessas de clientes estão relacionadas com a transferência de remessas a pagamento para levantamento ao balcão por parte de um beneficiário.

Em 31 de dezembro 2021, a Sociedade tem registado em Outras Contas a regularizar o valor de 77.450 CVE, a pagar ao credor acionista.

NOTA 8 - CAPITAL

Em 31 de dezembro de 2021 o capital da MAXPAY encontrava-se integralmente subscrito e realizado, sendo constituído por cinco quotas com o valor nominal total de 20.000.000 CVE.

Capital Próprio	2021	2020
Capital	20 000 000	20 000 000
Outras reservas	7 255 922	7 255 922
Resultado transitados	(5 663 611)	(4 553 587)
Resultado do exercício	836 460	(1 110 024)
	<u>22 428 771</u>	<u>21 592 311</u>

NOTA 9 - RESULTADOS DE SERVIÇOS E COMISSÕES

Em 31 de dezembro de 2021 esta rúbrica tem a seguinte composição:

	2021	2020
Rendimentos com serviços e comissões		
Por serviços prestados		
Por operações sobre instrumentos financeiros	2 723 488	1 495 431
Encargos com serviços e comissões		
Por serviços bancários prestados por terceiros	(383 327)	(37 234)
	2 340 161	1 458 197

NOTA 10 - RESULTADOS DE REAVALIAÇÃO CAMBIAL

Em 31 de dezembro de 2021, esta rúbrica tem a seguinte composição:

	2021	2020
Resultados de Reavaliação Cambial		
Ganhos em operações cambiais	2 309 622	318 598
Perdas em operações cambiais	(366 526)	(392 653)
	1 943 096	(74 055)

Os resultados de reavaliação cambial resultam da atividade de remessas e câmbios. As reavaliações de moeda estrangeira são calculadas com base no fixing editado pelo Banco de Cabo Verde.

NOTA 11 - CUSTOS COM PESSOAL E NÚMERO MÉDIO DE EMPREGADOS

Em 31 de dezembro de 2021, esta rúbrica tem a seguinte composição:

	2021	2020
Remunerações dos empregados	929 650	818 156
Encargos sociais obrigatórios	116 480	122 839
Outros custos com pessoal	-	1 500
	1 046 130	942 495

Durante o exercício de 2021 a Sociedade teve em média, dois trabalhadores ao seu serviço, com a seguinte composição:

	2021	2020
Gestão pessoal	2	2
	2	2

Apenas dois (2) elementos do Pessoal auferiram remunerações pelos serviços prestados à Sociedade.

NOTA 12 - GASTOS GERAIS E ADMINISTRATIVOS

No exercício de 2021 esta rubrica apresenta a seguinte composição:

	2021	2020
Com fornecimento de terceiros		
Eletricidade	58 651	47 120
Material de escritório	32 461	41 433
Material de higiene e limpeza	629	-
Rede de comunicação / Multimédia	175 694	184 941
Rendas e alugueres	390 000	330 000
Serviços especializados	1 327 300	340 250
Seguros	127 410	126 639
Publicidade e edição de publicidade	400	-
Deslocação e estadas, despesas de representação	68 337	-
Conservação e reparação	8 500	-
Outros fornecimentos e serviços	30 365	105 000
	2 219 747	1 175 383

NOTA 13 – RESULTADO LÍQUIDO

O resultado líquido do exercício é de 836.460 (oitocentos e trinta e seis mil, quatrocentos e quarenta escudos).

NOTA 14 - EVENTOS SUBSEQUENTES

São esperados constrangimentos relacionados com o surto de Corona Vírus COVID-19, mas até à data não foram ainda quantificados os eventos subsequentes com impacto significativo nas Demonstrações Financeiras a 31 de dezembro de 2021.

NOTA 15 - FATOS RELEVANTES

Não existem compensações entre saldos devedores e credores.

O Conselho de Administração da
MAXPAY- Agência de Câmbios, S. A



.....

O Contabilista Certificado,



/ Éder Patrick Cardoso Lisboa /

Inscrito na OPACC

Cédula. No. 483

NIF: 109 457 927

OPINIÃO GLOBAL SOBRE A ADEQUAÇÃO E EFICÁCIA DO SISTEMA DE CONTROLO INTERNO DA MAXPAY – AGÊNCIA DE CÂMBIOS, SA

No cumprimento do mandato que V. Exas. nos conferiram e no desempenho das nossas funções legais e estatutárias, como Fiscal Único, acompanhámos durante o exercício de 2021 a actividade da **Maxpay – Agência de Câmbios SA**, examinámos regularmente os livros, registos contabilísticos e demais documentação, constatámos a observância da lei e dos estatutos e obtivemos da Administração os esclarecimentos, informações e documentos solicitados.

Especificamente com relação ao Sistema de Controlo Interno, foram realizados testes de controlo e substantivos, baseados em amostragens selecionadas de acordo com as normas internacionais de auditoria.

Assim, somos de parecer:

1. O Sistema de Controlo Interno da MAXPAY, medidas, procedimentos e metodologia adoptadas no exercício de 2021 são adequadas e eficazes.

Praia, 22 de Março de 2022

O FISCAL ÚNICO



JENNY PALMIRA OLIVEIRA VERA-CRUZ
Auditora Certificado (OPACC # 10)