

# 1. BALANÇO

**MAXPAY – SERVIÇOS DE PAGAMENTOS, LDA**  
**Balço em 31 de Dezembro de 2017**  
(Montantes Expressos em Milhares de Kwanzas)

	Notas	<u>2017</u>	<u>2016</u>
<b>Activo</b>			
Disponibilidades	4	116 982	368 724
Aplicações de Liquidez	5	22 176	20 019
Títulos e Valores Mobiliarios	6	74 031	-
Creditos no Sistema de Pagamentos	7	1 644	702
Outros Valores	8	8 814	16 508
Imobilizações	9		
Imobilizações Corpóreas		25 957	19 223
Imobilizações incorpóreas		2 420	7 128
<b>Total do Activo</b>		<b><u>252 024</u></b>	<b><u>432 303</u></b>
<b>Passivo</b>			
Obrigações no Sistema de Pagamentos	10	4 317	1 530
Outras Obrigações	11	54 693	44 763
<b>Total do Passivo</b>		<b><u>59 010</u></b>	<b><u>46 293</u></b>
<b>Fundos Proprios</b>			
Capital Social	13	30 000	30 000
Reservas e Fundos	14	156 038	356 038
Resultados Liquidos	12	7 004	-28
Resultados Transitados		-28	-
<b>Total dos Fundos Proprios</b>		<b><u>193 014</u></b>	<b><u>386 010</u></b>
<b>Total do Passivo + Fundos Proprios</b>		<b><u>252 024</u></b>	<b><u>432 303</u></b>

Técnico Oficial de Contas

*[Assinatura]*  
TCC - 20152520

A Gerência

**- MAXPAY**  
SERVIÇOS DE PAGAMENTO, LDA  
NIF: 5417274526  
A GERÊNCIA


## 2. DEMONSTRAÇÃO DE RESULTADOS

*J*

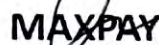
**MAXPAY – SERVIÇOS DE PAGAMENTOS, LDA**  
**Demonstração de Resultados em 31 de Dezembro de 2017**  
(Montantes Expressos em Milhares de Kwanzas)

	Notas	<u>2017</u>	<u>2016</u>
Proveitos de Aplicações de Liquidez	15	1 169	292
Proveitos de Títulos e Valores Mobiliários	15	2 029	-
<b>Margem Financeira</b>		<b><u>3 198</u></b>	<b><u>292</u></b>
Resultado das Operações Cambiais	16	86 943	235 008
Resultados de Prestação de Serviços Financeiros	17	91 693	15 231
<b>Resultado de Intermediação Financeira</b>		<b><u>181 835</u></b>	<b><u>250 531</u></b>
Pessoal	18	120 257	131 734
Fornecimento de Terceiros	19	43 309	81 276
Impostos e Taxas Não Incidentes sobre o Resultado	20	17	122
Outros Custos Administrativos e de Comercialização	21	204	16
Depreciação e Amortização	9	11 306	8 904
<b>Custos Administrativos e de Comercialização</b>		<b><u>175 092</u></b>	<b><u>222 052</u></b>
Outros Proveitos e Custos Operacionais	22	-1 784	28 507
<b>Resultado Operacional</b>		<b><u>8 527</u></b>	<b><u>-28</u></b>
Resultado Não Operacional	23	1 479	-
<b>Resultado Antes dos Impostos e Outros Encargos</b>		<b><u>10 005</u></b>	<b><u>-28</u></b>
Encargos sobre o Resultado Corrente	12	3 002	-
<b>Resultado Corrente Líquido</b>		<b><u>7 004</u></b>	<b><u>-28</u></b>
<b>Resultado do Exercício</b>		<b><u>7 004</u></b>	<b><u>-28</u></b>

Técnico Oficial de Contas

  
tcc. 20152520

A Gerência

  
SERVIÇOS DE PAGAMENTO, LDA  
NIF: 5417274526  
A GERÊNCIA

### 3. DEMONSTRAÇÃO DE ALTERAÇÕES NOS FUNDOS PRÓPRIOS




**MAXPAY – SERVIÇOS DE PAGAMENTOS, LDA**  
**Demonstração das Alterações no Capital Próprio nos**  
**Exercícios findos de 31 de Dezembro de 2016 e 2017**  
(Montantes Expressos em Milhares de Kwanzas)

FUNDOS PRÓPRIOS	2016			Saldos Finais
	Saldos Iniciais	Aumentos	Diminuições	
Capital Social	30 000	-	-	30 000
Reservas e Fundos	41 074	-	-	41 074
Resultados Potenciais	0	-28	-	-28
Resultados Transitados	714 964	-	-	714 964
(-) Dividendos e Antecipações		-	-400 000	-400 000
<b>Saldo a 31 de Dezembro de 2016</b>	<b><u>786 038</u></b>	<b>-28</b>	<b>-400 000</b>	<b><u>386 010</u></b>

FUNDOS PRÓPRIOS	2017			Saldos Finais
	Saldos Iniciais	Aumentos	Diminuições	
Capital Social	30 000	-	-	30 000
Reservas e Fundos	356 038	-	-	356 038
Resultados Potenciais	0	7 004	-	7 004
Resultados Transitados	-28	-	-	-28
(-) Dividendos e Antecipações	-	-	-200 000	-200 000
<b>Saldo a 31 de Dezembro de 2017</b>	<b><u>386 010</u></b>	<b>7 004</b>	<b>-200 000</b>	<b><u>193 014</u></b>

Técnico Oficial de Contas

  
tc. 20152020

A Gerência

**MAXPAY**  
SERVIÇOS DE PAGAMENTO, LDA  
NIF: 5417274526  
A GERÊNCIA

## 4. DEMONSTRAÇÃO DOS FLUXOS DE CAIXA

3

**MAXPAY – SERVIÇOS DE PAGAMENTOS, LDA**  
**Demonstração dos Fluxos de Caixa em 31 de Dezembro de 2017 e 2016**  
(Montantes Expressos em Milhares de Kwanzas)

	Notas	2017	2016
Fluxo de Caixa dos Resultados de Investimentos em Aplicações de Liquidez		711	173
<b>FLUXO DE CAIXA DA MARGEM FINANCEIRA</b>		<b>711</b>	<b>173</b>
Fluxo de Caixa dos Resultados de Operações Cambiais	16	86 943	235 008
Fluxo de Caixa dos Resultados de Prestação de Serviços Financeiros	17	91 693	15 231
<b>FLUXO DE CAIXA OPERACIONAL DA INTERMEDIÇÃO FINANCEIRA</b>		<b>179 347</b>	<b>250 412</b>
(-) Pagamentos de custos Administrativos e da Comercialização.		-149 393	-235 290
(-) Pagamentos de Outros Encargos sobre o Resultado.		0	-291 320
Fluxo de caixa da Liquidação de Operações no Sistema de Pagamentos		1 845	1 530
Fluxo de Caixa de Outros Custos e Proveitos Operacionais		3 084	-28 507
<b>RECEBIMENTOS E PAGAMENTOS DE OUTROS PROVEITOS E CUSTOS OPERACIONAIS</b>		<b>-144 464</b>	<b>-553 587</b>
<b>FLUXO DE CAIXA DAS OPERAÇÕES</b>		<b>34 883</b>	<b>-303 175</b>
Fluxo de Caixa dos Investimentos em Aplicações		-1 700	-19 900
Fluxo de Caixa dos Investimentos em Títulos e Valores Mobiliários Activos	6	-72 001	0
<b>FLUXO DE CAIXA DOS INVESTIMENTOS DE INTERMEDIÇÃO FINANCEIRA</b>		<b>-73 701</b>	<b>-19 900</b>
Fluxo de Caixa dos Investimentos em Imobilizações		-14 423	-7 738
Fluxo de Caixa dos Resultados na Alienação de Imobilizações		1 500	0
<b>FLUXO DE CAIXA DAS IMOBILIZAÇÕES</b>		<b>-12 923</b>	<b>-7 738</b>
<b>FLUXO DE CAIXA DOS INVESTIMENTOS (XII-XIII-XIV)</b>		<b>-86 624</b>	<b>-27 638</b>
(-) Pagamentos de Dividendos		-200 000	-150 380
<b>FLUXO DE CAIXA DOS FINANCIAMENTOS COM FUNDOS PRÓPRIOS</b>		<b>-200 000</b>	<b>-150 380</b>
<b>FLUXO DE CAIXA DOS FINANCIAMENTOS</b>		<b>-200 000</b>	<b>-150 380</b>
<b>SALDO EM DISPONIBILIDADES NO INICIO DO PERIODO</b>		<b>368 724</b>	<b>849 917</b>
<b>SALDO EM DISPONIBILIDADES NO FINAL DO PERIODO</b>	4	<b>116 982</b>	<b>368 724</b>
<b>VARIAÇÕES EM DISPONIBILIDADES</b>		<b>-251 741</b>	<b>-481 193</b>

O Contabilista

  
Sebastião Lourenço F. Cambanza

Ced. 20152020

A Gerência

**MAXPAY**
SERVIÇOS DE PAGAMENTO, LDA  
NIF: 5417274526  
A GERÊNCIA



## Notas às Contas

### 1 Nota Introdutória

A MAXPAY – Serviços de Pagamentos, Lda é uma Sociedade por Quotas, tendo como objecto social a atividade de remessa e recepção de valores da qual encontra-se devidamente autorizada pelo BNA, conforme Licença nº 402.

### 2. Bases de Apresentação e Resumo das Principais Políticas Contabilísticas

As demonstrações financeiras anexas foram preparadas no pressuposto da continuidade das operações, com base nos livros e registos mantidos pela sociedade de acordo com os princípios contabilísticos consagrados no plano de Contas das Instituições Financeiras (CONTIF), nos termos do Instrutivo nº9/2007, de 19 de Setembro, emitido pelo Banco Nacional de Angola (BNA), o qual passou a vigorar a partir de 1 de Janeiro de 2010 e atualizações subsequentes, nomeadamente através da Directiva nº 04/DS/2011, que estabelece a obrigatoriedade de adoção das normas internacionais de Relato Financeiro (IFRS) em todas as materiais relacionadas com procedimentos e critérios contabilísticos que não se encontrem estabelecidos no CONTIF. O CONTIF tem como objetivo a uniformização dos registos contabilísticos e das divulgações financeiras numa aproximação as práticas internacionais, através da convergência dos princípios contabilísticos as normas internacionais de Relato financeiro.

*As Demonstrações Financeiras da Sociedade em 31 de Dezembro de 2017 encontram-se expressas em milhares de Kwanzas, conforme Aviso nº 15/2007, Artº 5 do BNA, tendo os Ativos e Passivos denominados em moeda estrangeira sido convertidos com base no câmbio publicado pelo BNA naquelas datas.*

As Demonstrações Financeiras agora apresentadas refletem os resultados das operações da sociedade para o exercício findo em 31 de Dezembro de 2017 e foram preparadas de acordo com os pressupostos da continuidade e do princípio da especialização, no qual os itens são reconhecidos como Ativos, passivos, fundos próprios, proveitos e custos, quando satisfaçam as definições e os critérios de reconhecimento para esses elementos contidos na estrutura conceptual, em conformidade com as características qualitativas da compreensibilidade, relevância, materialidade, fiabilidade, representação fidedigna, substancia sobre a forma, neutralidade, prudência, plenitude e comparabilidade.

### 3. Principais Políticas Contabilísticas

#### 3.1 Especialização do Exercício

Os gastos e proveitos são conhecidos de acordo com o princípio contabilístico da especialização de exercícios, sendo registados à medida que são gerados, independentemente do momento do seu pagamento ou recebimento

#### 3.2 Imobilizações Corpóreas

As Imobilizações corpóreas são registadas ao custo de aquisição. A depreciação é calculada pelo método das quotas constantes não ultrapassando as taxas máximas fiscalmente aceites como custo. De acordo com o código do imposto industrial. Que correspondem aos seguintes anos de vida útil estimada.

### 3.3 Imobilizações Incorpóreas

O Imobilizado Incorpóreo encontra-se registado ao custo de aquisição e correspondem essencialmente a despesas com a aquisição de sistemas de tratamento automático de dados. Estes ativos foram amortizados segundo o método de quotas constantes.

### 3.4 Encargos com férias e subsídios de férias

A Lei Geral do Trabalho, em vigor determina que o montante de subsídio de férias pagável aos trabalhadores em determinado exercício é um direito por eles adquirido no ano imediatamente anterior. Consequentemente, a Sociedade releva contabilisticamente no exercício os valores relativos a férias e subsídio de férias a pagar no ano seguinte.

### 3.5 Impostos sobre Lucros

A Sociedade encontra-se sujeita a tributação em sede de Imposto Industrial, sendo considerado fiscalmente um contribuinte do Grupo A. A tributação dos seus rendimentos é efetuada nos termos do nº1 do Artº 64 da Lei nº 19/14 de 22 de Outubro, sendo atualmente, a taxa de imposto aplicável de 30%.

As declarações fiscais estão sujeitas a revisão e correção por parte das autoridades fiscais durante um período de 5 anos, podendo resultar, devido a diferentes interpretações da legislação fiscal em eventuais correções ao lucro tributável dos exercícios de 2017. No entanto, a gerência não prevê que qualquer correção relativa a este exercício venha a ocorrer e, caso, ocorra, não são esperados impactos significativos nas Demonstrações Financeiras.

O total dos impostos sobre os lucros registados em resultados engloba apenas os impostos correntes.

### 3.6 Caixa e seus equivalentes

Para efeitos da preparação da Demonstração dos fluxos de caixa, a sociedade considera como “caixa e seus equivalentes” o valor nominal dos seus depósitos a ordem registados em “Disponibilidades em Instituições Financeiras” o saldo da conta “Caixa” e o valor nominal dos depósitos a prazo até três (3) meses registados na rubrica “Aplicações de liquidez e Títulos de Valores Mobiliários”.

### 3.7 Transações e Saldos em moeda Estrangeira

Ao ativos e passivos expressos em moeda estrangeira são convertidos para Kwanzas ao câmbio em vigor na data da operação/transação e são sujeitos a reavaliação cambial tendo em consideração o câmbio divulgado pelo BNA para a data do balanço em cada exercício.

Os rendimentos e os gastos relativos as transações em moeda estrangeira registam-se no período em que o ocorrem.

### 3.8 Comissões de Transferência de Valores

A sociedade auferir uma comissão sobre cada transferência de valores efetuada, calculada sobre o valor da ordem de transferência quando aplicável.

#### 4. Disponibilidades

Em 31 de Dezembro de 2017 esta rubrica teve a seguinte composição.

	2017	2016
Disponibilidades		
Caixa - Valores em Tesouraria	<u>205</u>	<u>5 244</u>
Disponibilidades em Instituições Financeiras		
Moeda Nacional	<u>116 755</u>	<u>345 310</u>
Moeda Estrangeira	<u>22</u>	<u>18 170</u>
<b>Total</b>	<b><u>116 982</u></b>	<b><u>368 724</u></b>

#### 5. Aplicações De Liquidez

Em 31 de Dezembro de 2017 esta rubrica teve a seguinte composição.

	2017	2016
Aplicações de Liquidez		
Depósitos a Prazo	21 600	19 900
Proveitos a receber - Juros DP	<u>576</u>	<u>119</u>
<b>Total</b>	<b><u>22 176</u></b>	<b><u>20 019</u></b>

#### 6. Títulos e Valores Mobiliários

Em 31 de Dezembro de 2017 esta rubrica teve a seguinte composição.

	2017	2016
Títulos e Valores Mobiliários		
Títulos	72 001	0
Proveitos a receber - Juros Títulos	<u>2 030</u>	<u>0</u>
<b>Total</b>	<b><u>74 031</u></b>	<b><u>0</u></b>

Representam a compra de Títulos de Tesouro a vencimento em 3 meses junto do BNA

## 7. Créditos no Sistema de Pagamentos

Em 31 de Dezembro de 2017 esta rubrica teve a seguinte composição.

	2017	2016
Relações entre Correspondentes		
Ordens de Pagamentos - Valores a Receber	<u>1 644</u>	<u>702</u>
<b>Total</b>	<b><u>1 644</u></b>	<b><u>702</u></b>

Esta rubrica agrega os recursos a receber de operações efetuadas com terceiros, revela as disponibilidades sobre os correspondentes.

## 8. Outros Ativos

Em 31 de Dezembro de 2017 esta rubrica teve a seguinte composição.

	2017	2016
Outros Valores		
Impostos a Compensar	1 895	4 826
Devedores Diversos	<u>0</u>	<u>2 690</u>
Despesas Antecipadas		
Rendas	1 721	8 926
Seguros	58	66
Valores a Regularizar	<u>5 140</u>	<u>0</u>
<b>Total</b>	<b><u>8 814</u></b>	<b><u>16 508</u></b>

Relativamente a esta Rubrica, temos a salientar o adiantamento sobre o imposto Industrial sob a forma de liquidações provisórias efetuado no ano de 2016, que serão compensados no exercício em questão para regularização do Imposto Industrial com base no Art. 67 do CII, bem como os adiantamentos a fornecedores por conta de fornecimento de serviços e/ou aquisição de bens, e outros valores a regularizar por conta de adiantamento.

## 9. Imobilizações Corpóreas e Incorpóreas

Em 31 de Dezembro de 2016 e 2017 esta rubrica tiveram os seguintes movimentos:

2016					
	Valor Bruto	Amortizações Acumuladas	Aquisições	Amortizações do Período	Valor Líquido 31-12-2017
<b>Imobilizado Corpóreo</b>					
Mobiliário e material	5 248	-631	526	-591	4 552
Máquinas e Ferramentas	6 429	-1 271	0	-756	4 402
Equipamento Informático	5 495	-1 187	335	-1 027	3 616
Instalações	2 811	-2 811	0	0	0
Material de Transporte	2 565	-1 710	0	-855	0
Equipamento de Segurança	3 824	-604	4 088	-655	6 653
	<b>26 372</b>	<b>-8 214</b>	<b>4 949</b>	<b>-3 884</b>	<b>19 223</b>
<b>Imobilizado Incorpóreo</b>					
Software	939	-626	0	-313	0
Benfeitorias Imoveis Terceiros	17 007	-7 961	2 789	-4 707	7 128
	<b>17 946</b>	<b>-8 587</b>	<b>2 789</b>	<b>-5 020</b>	<b>7 128</b>
	<b>44 318</b>	<b>-16 801</b>	<b>7 738</b>	<b>-8 904</b>	<b>26 351</b>
2017					
	Valor Bruto	Amortizações Acumuladas	Aquisições	Amortizações do Período	Valor Líquido 31-12-2017
<b>Imobilizado Corpóreo</b>					
Mobiliário e material	5 773	-1 222	0	-590	3 961
Máquinas e Ferramentas	6 384	-2 027	0	-762	3 621
Equipamento Informático	5 922	-2 214	93	-1 066	2 656
Instalações	2 811	-2 811	0	0	0
Material de Transporte	0	-2 565	16 815	-3 563	10 688
Equipamento de Segurança	6 719	-1 259	0	-616	5 031
	<b>27</b>				
	<b>609</b>	<b>-12 098</b>	<b>16 908</b>	<b>-6 597</b>	<b>25 957</b>
<b>Imobilizado Incorpóreo</b>					
Software	939	-939	0	-2	0
	19				
Benfeitorias Imoveis Terceiros	796	-17 376	0	-4 707	2 420
	<b>20</b>				
	<b>735</b>	<b>-18 315</b>	<b>0</b>	<b>-4 709</b>	<b>2 420</b>
	<b>48</b>				
	<b>344</b>	<b>-30 413</b>	<b>16 908</b>	<b>-11 306</b>	<b>28 377</b>



## 10. Obrigações no Sistema de Pagamentos

Em 31 de Dezembro de 2017 esta rubrica teve a seguinte composição.

	2017	2016
Relação com Correspondentes		
OPE - Valores a Pagar	0	978
Operações Pendentes de Validação		
OPE - Valores a Validar	4 317	552
<b>Total</b>	<b>4 317</b>	<b>1 530</b>

Esta rubrica define todas as obrigações decorrentes de operações efectuadas com as outras Instituições e as Ordens de pagamento recebidas que se encontram em transito pendentes de validação.

## 11. Outras Obrigações

Em 31 de Dezembro de 2017 esta rubrica teve a seguinte composição.

	2017	2016
De Natureza Fiscal		
Impostos a Compensar	0	0
Encargos Fiscais a pagar retidos de terceiros	934	946
	<b>934</b>	<b>946</b>
De Natureza Civil		
Fornecedores Residentes	280	4 798
Fornecedores Não Residentes	68	0
Valores a Liquidar - Remessas de Pagamentos	19	0
Valores a Regularizar	2	1 098
	<b>369</b>	<b>5 896</b>
De Natureza Administrativa e Comercial		
Gratificações de Balanço	45 000	24 600
Pessoal - Salários e Outras Remunerações	7 640	12 318
Contribuições a Segurança Social	101	354
Outros Custos - Acréscimos	649	649
	<b>53 390</b>	<b>37 921</b>
<b>Total</b>	<b>54 693</b>	<b>44 763</b>

A rubrica “valores a regularizar” refere-se maioritariamente a valores a pagar em dívida a fornecedores, cuja pretensão é a sua regularização no curto prazo.

## 12. Impostos sobre o Rendimento

Os saldos de ativos e passivos por impostos sobre os rendimentos em 31 de Dezembro de 2017 são os seguintes:

	2017	2016
Imposto sobre o resultado	3 002	0
Imposto Industrial Provisório (Transitado)	-4 826	-4 810
Retenção de Juros Credores	-71	-16
<b>Total</b>	<b><u>-1 895</u></b>	<b><u>-4 826</u></b>

Os custos com impostos sobre os lucros registados em resultados, bem como a carga Fiscal, medida pela relação entre a dotação para impostos sobre os lucros e o lucro líquido do exercício antes de impostos, podem ser apresentados como se segue:

	2017	2016
Impostos Correntes		
Do Exercício	7 004	0
Resultado antes Imposto	10 005	-28
Carga Fiscal	30%	

É de recordar que não temos nada a pagar aos cofres do Estado, esta situação deve-se ao facto da MAXPAY ter no exercício de 2016 registado um prejuízo no valor de **Akz 28** e ter feito um adiantamento em sede de imposto industrial provisório no montante de **Akz 4.810**, da qual no Art. 68º N.º6 do CII, assim nos confere, bem como as retenções feitas sobre Aplicações de Capitais.

## 13. Capital

O Capital encontra-se integralmente subscrito e realizado, sendo constituído por 4 quotas, com o valor nominal total de Akz 30.000 milhares.

## 14. Reservas

Em 31 de Dezembro de 2017 esta rubrica teve a seguinte composição.

	2017	2016
Reservas e Fundos		
Legais	30 000	30 000
Livres	156 038	326 038
<b>Total</b>	<b><u>186 038</u></b>	<b><u>356 038</u></b>

**15. Margem Financeira**

Em 31 de Dezembro de 2017 esta rubrica teve a seguinte composição.

	2017	2016
Proveitos de Aplicações de Liquidez	1 169	292
Proveitos de Títulos e Valores Mobiliários	<u>2 029</u>	<u>0</u>
<b>Total</b>	<b><u>3 198</u></b>	<b><u>292</u></b>

**16. Resultado das Operações Cambiais**

	2017	2016
Resultado das Operações Cambiais	<u>86 943</u>	<u>235 008</u>
<b>Total</b>	<b><u>86 943</u></b>	<b><u>235 008</u></b>

Estes resultam da atividade de remessas. As reavaliações de moeda estrangeiras são calculadas com base no fixing editado pelo BNA.

**17. Resultados das Prestações de Serviços Financeiros**

Em 31 de Dezembro de 2017 esta rubrica teve a seguinte composição.

	2017	2016
Resultados de Prestações de Serviços Financeiros		
Comissões por Transferência de Valores	113 604	27 293
Custos de Comissões e Custodias	<u>-21 911</u>	<u>-12 062</u>
<b>Total</b>	<b><u>91 693</u></b>	<b><u>15 231</u></b>

**18. Pessoal**

Em 31 de Dezembro de 2017 esta rubrica teve a seguinte composição.

	2017	2016
<b>Pessoal</b>		
Órgãos Sociais	3	2
Colaboradores	<u>6</u>	<u>24</u>
<b>Total</b>	<b><u>9</u></b>	<b><u>26</u></b>



Os custos inerentes aos anos de 2016 e 2017 foram os seguintes:

	2017	2016
<b>Órgãos de Gestão</b>		
Remunerações	36 000	44 294
Subsídios	4 500	4 676
Gratificações de Balanço	45 000	24 600
	<b>85 500</b>	<b>73 570</b>
<b>Colaboradores</b>		
Remunerações	17 946	35 638
Subsídios	10 599	18 690
Abono de Família	126	268
Formação	0	92
Indeminizações	2 031	0
Outros Encargos Sociais	2 149	3 476
Licença Parental	1 906	0
	<b>34 757</b>	<b>58 164</b>
<b>Total</b>	<b>120 257</b>	<b>131 734</b>

#### 19. Fornecimento e Serviços de Terceiros

Em 31 de Dezembro de 2017 esta rubrica teve a seguinte composição.

	2017	2016
Água e Energia	236	1 205
Comunicação	2.181	6 236
Combustíveis e outros fluídos	635	915
Deslocações e Estadas no País	1.158	5 047
Publicidade e propaganda	121	1 255
Segurança, Conservação e Reparação	7 179	17 407
Ferram e utensílios de desgaste rápido	140	15
Materiais Diversos	568	1 169
Outros fornecimentos	445	2 206
Rendas e alugueres	24.225	32 728
Seguros	110	103
Limpeza, higiene e conforto	156	259
Auditorias, Consultorias e Outros serviços	6.154	13 921
	<b>43.309</b>	<b>81 276</b>



**20. Impostos e Taxas não Incidentes**

Em 31 de Dezembro de 2017 esta rubrica teve a seguinte composição.

	<b>2017</b>	<b>2016</b>
Taxas - Licenças	17	107
Multas e Outras Penalidades	0	15
<b>Total</b>	<u><u>17</u></u>	<u><u>122</u></u>

**21. Outros Custos Administrativos**

Em 31 de Dezembro de 2017 esta rubrica teve a seguinte composição.

	<b>2017</b>	<b>2016</b>
Outros Custos Administrativos e de Comercialização		
Contencioso e Notário	160	16
Conservatória	19	0
Outros Custos	25	0
<b>Total</b>	<u><u>204</u></u>	<u><u>16</u></u>

**22. Outros Proveitos e Custos Operacionais**

Em 31 de Dezembro de 2017 esta rubrica teve a seguinte composição.

	<b>2017</b>	<b>2016</b>
Outros Proveitos e Custos Operacionais	-1 784	28 507
<b>Total</b>	<u><u>-1 784</u></u>	<u><u>28 507</u></u>

**23. Resultados Não Operacionais**

Em 31 de Dezembro de 2017 esta rubrica teve a seguinte composição.

	<b>2017</b>	<b>2016</b>
Outros Ganhos e Perdas Operacionais	1 479	0
<b>Total</b>	<u><u>1 479</u></u>	<u><u>0</u></u>


Esta Rubrica Representa os Ganhos relativo a venda de Imobilizado.

## 24. Eventos Subsequentes

Não temos conhecimento de quaisquer factos ou acontecimentos posteriores a de 31 de Dezembro de 2017, até a aprovação das Demonstrações Financeiras, que justifiquem ajustamentos ou divulgações no anexo das Demonstrações Financeiras relativas ao exercício analisado, que afetem as situações e/ou informações nas mesmas relevadas de forma significativa e/ou que tenham alterado ou se espere que venham a alterar significativamente, favorável ou desfavoravelmente a situação financeira da Sociedade, os seus resultados e/ou as suas atividades.

Luanda, aos 31 de Dezembro de 2017.

O Contabilista

  
Sebastião Lourenço F. Cambanza  
TCE-2952520

A Gerência

  
**MAXPAY**  
SERVIÇOS DE PAGAMENTO, LDA  
NIF: 5417274526  
A GERÊNCIA

## Balanço - Sem Detalhe

MaxPay

Trader - Gestão de Activos

Emitido em: 08-01-2018 16:25:24

Versão: 2017.0.1.1

---

### Critérios de Selecção

Entidade:

Data: 31-12-2017

Agrupamento Entidades: MAXPAYAO14

Agrupamento Diários: ANTESENC

Moeda:

(Unidades: AOA)

CONTAS	BALANÇO Dezembro	Ano 2017	Ano Anterior
		VALOR LÍQUIDO	VALOR LÍQUIDO
<b>ACTIVO</b>			
110	DISPONIBILIDADES	116,982,226.20	368,723,715.50
120	APLICAÇÕES DE LIQUIDEZ	22,176,000.00	20,018,718.49
12010	Operações no Mercado Monetário Interfinanceiro	22,176,000.00	20,018,718.49
12020	Operações de Compra de Títulos de Terceiros com Acordo de Revenda		
12030	Operações de Venda de Títulos de Terceiros com Acordo de Revenda		
12040	Operações de Venda de Títulos de Terceiros com Acordo de Revenda		
130	TÍTULOS E VALORES MOBILIÁRIOS	74,030,609.53	
13010	Mantidos para Negociação		
13020	Disponíveis para Venda		
13030	Mantidos até o Vencimento	74,030,609.53	
140	INSTRUMENTOS FINANCEIROS DERIVADOS		
150	CRÉDITOS NO SISTEMA DE PAGAMENTOS	1,643,946.18	701,776.16
160	OPERAÇÕES CAMBIAIS		
16010	Créditos		
16020	(-) Provisão para Créditos de Liquidação Duvidosa		
170	CLIENTES COMERCIAIS E INDUSTRIAIS		
180	OUTROS VALORES	8,814,070.09	16,508,021.04
190	IMOBILIZAÇÕES	28,377,149.24	26,350,950.59
19010	Imobilizações Financeiras		
19020	Imobilizações Corpóreas	25,956,753.55	19,223,123.41
19030	Imobilizações Incorpóreas	2,420,395.69	7,127,827.18
<b>TOTAL ACTIVO</b>		<b>252,024,001.24</b>	<b>432,303,181.78</b>
<b>PASSIVO</b>			
210	DEPÓSITOS		
220	CAPTAÇÕES PARA LIQUIDEZ		
230	CAPTAÇÕES COM TÍTULOS E VALORES MOBILIÁRIOS		
240	INSTRUMENTOS FINANCEIROS DERIVADOS		
250	OBRIGAÇÕES NO SISTEMA DE PAGAMENTOS	4,317,200.00	1,530,320.72
260	OPERAÇÕES CAMBIAIS		
270	OUTRAS CAPTAÇÕES		
275	ADIANTAMENTOS DE CLIENTES		
280	OUTRAS OBRIGAÇÕES	54,693,168.68	44,762,927.04
285	FORNECEDORES COMERCIAIS E INDUSTRIAIS		
290	PROVISÕES PARA RESPONSABILIDADES PROVÁVEIS		
295	PROVISÕES PARA RESPONSABILIDADES PROVÁVEIS		
21010	Depósitos à Ordem		
21020	Depósitos a Prazo		
21080	Outros Depósitos		
22010	Operações no Mercado Monetário Interfinanceiro		
22020	Operações de Venda de Títulos Próprios com Acordo de Recompra		
22030	Operações de Venda de Títulos de Terceiros com Acordo de Recompra		
27010	Dívidas Subordinadas		
27020	Instrumentos Híbridos de Capital e Dívida		
27080	Outras Captações Contratadas		
<b>TOTAL PASSIVO</b>		<b>59,010,368.68</b>	<b>46,293,247.76</b>
<b>FUNDOS PRÓPRIOS</b>			
310+410	CAPITAL SOCIAL	30,000,000.00	30,000,000.00



Agência autorizada pelo BNA em  
17/02/2014  
Registo N.º 402 - NIF. 5417274526

(Unidades: AOA)

CONTAS	BALANÇO Dezembro	Ano 2017	Ano Anterior
<b>FUNDOS PRÓPRIOS</b>			
320+420	RESERVA DE ACTUALIZAÇÃO MONETÁRIA DO CAPITAL SOCIAL		
330+430	RESERVAS E FUNDOS	156,038,042.27	356,038,042.27
340+440+510	RESULTADO DO EXERCÍCIO	7,003,698.54	-28,108.25
350+450	RESULTADOS TRANSITADOS	-28,108.25	
380+460	(-) DIVIDENDOS ANTECIPADOS		
370+470	RESULTADO DA ALTERAÇÃO DE CRITÉRIOS CONTABILÍSTICOS		
380+480	(-) ACÇÕES OU QUOTAS PRÓPRIAS EM TESOURARIA		
	<b>TOTAL FUNDOS PRÓPRIOS</b>	<b>193,013,632.56</b>	<b>386,009,934.02</b>
	<b>TOTAL PASSIVO + FUNDOS PRÓPRIOS</b>	<b>252,024,001.24</b>	<b>432,303,181.78</b>

## Demonstração de Resultados

MaxPay

Trader - Gestão de Activos

Emitido em: 08-01-2018 16:25:18

Versão: 2017.0.1.1

---

### Critérios de Selecção

Entidade:  
Data Inicial: 01-01-2017  
Data Final: 31-12-2017  
Agrupamento Entidades: MAXPAYAO14  
Agrupamento Diários: ANTESENC  
Moeda:

(Unidades: AOA)

CONTAS	Demonstração de Resultados Dezembro de 2017	Ano	Ano Anterior
5101010	<b>MARGEM FINANCEIRA</b>	<b>3.198.253,20</b>	<b>291.866,70</b>
510101010	<b>PROVEITOS DE INSTRUMENTOS FINANCEIROS ATIVOS</b>	<b>3.198.253,20</b>	<b>291.866,70</b>
51010101020	Proveitos de Aplicações de Liquidez	1.168.774,65	291.866,70
51010101030	Proveitos de Títulos e Valores Mobiliários	2.029.478,55	0,00
51010101040	Proveitos de Instrumentos Financeiros Derivados	0,00	0,00
51010101070	Proveitos de Créditos	0,00	0,00
510101020	<b>(-) CUSTOS DE INSTRUMENTOS FINANCEIROS PASSIVOS</b>	<b>0,00</b>	<b>0,00</b>
51010102010	Custos de Depósitos	0,00	0,00
51010102020	Custos de Captações para Liquidez	0,00	0,00
51010102030	Custos de Captações com Títulos e Valores Mobiliários	0,00	0,00
51010102040	Custos de Instrumentos Financeiros Derivados	0,00	0,00
51010102070	Custos de Outras Captações	0,00	0,00
510101020	<b>Resultados de Negociações e Ajustes ao Valor Justo</b>	<b>0,00</b>	<b>0,00</b>
5101060	<b>Resultados de Operações Cambiais</b>	<b>86.943.271,52</b>	<b>235.007.662,92</b>
5101080	<b>Resultados de Prestação de Serviços Financeiros</b>	<b>91.693.294,28</b>	<b>15.231.326,38</b>
5101090	<b>(-) Provisões para Crédito de Liquidação Duvidosa e Prestação de Garantias</b>	<b>0,00</b>	<b>0,00</b>
5101095	<b>Resultados de Planos de Seguros, Capitalização e Saúde Complementar</b>	<b>0,00</b>	<b>0,00</b>
51010	<b>RESULTADO DE INTERMEDIÇÃO FINANCEIRA</b>	<b>181.834.819,00</b>	<b>250.530.856,00</b>
51075	<b>RESULTADOS COM MERCADORIAS, PRODUTOS E OUTROS SERVIÇOS</b>	<b>0,00</b>	<b>0,00</b>
5108010	<b>(-) Custos Administrativos e de Comercialização</b>	<b>-175.091.824,00</b>	<b>-222.052.382,35</b>
510801010	Pessoal	-120.257.342,04	-131.734.030,24
510801020	Fornecimentos de Terceiros	-43.308.626,28	-81.275.970,95
510801030	Impostos e Taxas Não Incidentes sobre o Resultado	-16.678,00	-121.818,00
510801040	Penalidades Aplicadas por Autoridades Reguladoras	0,00	0,00
510801050	Custos com Pesquisa e Desenvolvimento	0,00	0,00
510801075	Provisões Específicas para Perdas com Clientes Comerciais e Industriais	0,00	0,00
510801080	Outros Administrativos e de Comercialização	-203.628,00	-16.100,00
510801085	Provisões Específicas para Perdas com Inventários Comerciais e Industriais	0,00	0,00
510801090	Depreciações e Amortizações	-11.305.549,68	-8.904.463,16
510801095	Recuperação de Custos	0,00	0,00
5108080	<b>(-) Provisões sobre Outros Valores e Responsabilidades Prováveis</b>	<b>0,00</b>	<b>0,00</b>
5108090	<b>Resultado de Imobilizações Financeiras</b>	<b>0,00</b>	<b>0,00</b>
5108098	<b>Outros Proveitos e Custos Operacionais</b>	<b>1.783.532,52</b>	<b>-28.506.581,90</b>
510990	<b>OUTROS PROVEITOS E CUSTOS OPERACIONAIS</b>	<b>1.783.532,52</b>	<b>-28.506.581,90</b>
	<b>RESULTADO DA ACTUALIZAÇÃO MONETÁRIA PATRIMONIAL</b>	<b>0,00</b>	<b>0,00</b>
	<b>RESULTADO OPERACIONAL</b>	<b>8.526.527,52</b>	<b>-28.108,25</b>
	<b>RESULTADO NÃO OPERACIONAL</b>	<b>1.478.756,11</b>	<b>0,00</b>
	<b>RESULTADO ANTES DOS IMPOSTOS E OUTROS ENCARGOS</b>	<b>10.005.283,63</b>	<b>-28.108,25</b>
	<b>(-) ENCARGOS SOBRE O RESULTADO CORRENTE</b>	<b>-3.001.585,09</b>	<b>0,00</b>
	<b>RESULTADO CORRENTE LÍQUIDO</b>	<b>7.003.698,54</b>	<b>-28.108,25</b>
	<b>(-) PARTICIPAÇÕES MINORITÁRIAS</b>	<b>0,00</b>	<b>0,00</b>
	<b>RESULTADO DO EXERCÍCIO</b>	<b>7.003.698,54</b>	<b>-28.108,25</b>



## Balancete em Dezembro de 2017

---

### Cr terios de Sele  o

**Agrup. Entidades:** MAXPAYAO14  
**Plano:** CONTIF  
**Exerc cio:** 2017  
**Data In cio:** 01-12-2017  
**Data Fim:** 31-12-2017  
**Agrup. Di rios:** ANTESENC  
**Contas Internas:** Sim  
**Tipo Consulta:** Data Lote



Serviços de Pagamento, Lda  
Agência autorizada pelo BNA em  
17/02/2014  
Registo N.º 402 - NIF 5417274526  
Capital Social: 30.000.000,00 Kwanzas

## Balancete em Dezembro de 2017

### Agrupamento Entidades MaxPay - Desde 2014

Exercício: 2017|ANTESENC

Conta	Descrição	Movimentos		Acumulados		Saldos	
		Débito	Crédito	Débito	Crédito	Débito	Crédito
0	Internas	20,564,994.35	20,564,994.35	322,362,271.14	322,362,271.14	0.00	0.00
002	Divisas	18,112.88	34,067.97	11,430,907.60	11,316,264.99	114,642.61	0.00
002005	BCI	0.00	9.63	3,689,921.35	3,615,705.60	74,215.75	0.00
002005840	BCI- USD	0.00	9.63	74,235.01	19.26	74,215.75	0.00
002005978	BCI-EUR	0.00	0.00	3,615,686.34	3,615,686.34	0.00	0.00
002006	BFA	0.00	0.00	0.09	0.00	0.09	0.00
002006840	BFA - USD	0.00	0.00	0.09	0.00	0.09	0.00
002036	MOG	3,329.05	3,817.30	1,259,398.70	1,259,276.60	122.10	0.00
002036840	MOG USD	0.00	0.00	4,126.33	4,126.33	0.00	0.00
002036978	MOG EUR	3,329.05	3,817.30	1,255,272.37	1,255,150.27	122.10	0.00
002052	BNI	0.00	1.51	30,982.79	1.51	30,981.28	0.00
002052840	BNI-USD	0.00	1.51	30,982.79	1.51	30,981.28	0.00
002100	Maxpay PT	14,783.83	30,239.53	6,307,544.61	6,302,451.26	5,093.35	0.00
002100840	Maxpay PT USD	14,783.83	14,897.61	3,934,177.69	3,934,063.39	114.30	0.00
002100978	Maxpay PT EUR	0.00	15,341.92	2,373,366.92	2,368,387.87	4,979.05	0.00
00210097801	PT BPI EUR	0.00	15,341.92	2,373,366.92	2,368,387.87	4,979.05	0.00
002132	Maxpay CV	0.00	0.00	138,830.02	138,830.02	0.00	0.00
002132840	Maxpay CV USD	0.00	0.00	138,830.02	138,830.02	0.00	0.00
002177	Malu Express	0.00	0.00	4,230.04	0.00	4,230.04	0.00
002177840	Malu Express USD	0.00	0.00	4,230.04	0.00	4,230.04	0.00
007	Contas passagem	20,512,813.50	20,512,813.50	299,615,098.55	299,615,098.55	0.00	0.00
00700	Contas passagem - custos diversos	20,512,813.50	20,512,813.50	299,615,098.55	299,615,098.55	0.00	0.00
009	Contas Internas	34,067.97	18,112.88	11,316,264.99	11,430,907.60	0.00	114,642.61
0092	Divisas	34,067.97	18,112.88	11,316,264.99	11,430,907.60	0.00	114,642.61
0092005	BCI	9.63	0.00	3,615,705.60	3,689,921.35	0.00	74,215.75
0092005840	BCI - USD	9.63	0.00	19.26	74,235.01	0.00	74,215.75
0092005978	BCI - EUR	0.00	0.00	3,615,686.34	3,615,686.34	0.00	0.00
0092006	BFA	0.00	0.00	0.00	0.09	0.00	0.09
0092006840	BFA - USD	0.00	0.00	0.00	0.09	0.00	0.09
0092036	MOG	3,817.30	3,329.05	1,259,276.60	1,259,398.70	0.00	122.10
0092036840	MOG - USD	0.00	0.00	4,126.33	4,126.33	0.00	0.00
0092036978	MOG - EUR	3,817.30	3,329.05	1,255,150.27	1,255,272.37	0.00	122.10
0092052	BNI	1.51	0.00	1.51	30,982.79	0.00	30,981.28
0092052840	BNI - USD	1.51	0.00	1.51	30,982.79	0.00	30,981.28
0092100	Maxpay PT	30,239.53	14,783.83	6,302,451.26	6,307,544.61	0.00	5,093.35
0092100840	Maxpay PT USD	14,897.61	14,783.83	3,934,063.39	3,934,177.69	0.00	114.30
0092100978	Maxpay PT EUR	15,341.92	0.00	2,368,387.87	2,373,366.92	0.00	4,979.05
009210097801	PT BPI EUR	15,341.92	0.00	2,368,387.87	2,373,366.92	0.00	4,979.05
0092132	Maxpay CV	0.00	0.00	138,830.02	138,830.02	0.00	0.00
0092132840	Maxpay CV USD	0.00	0.00	138,830.02	138,830.02	0.00	0.00
0092177	Malu Express	0.00	0.00	0.00	4,230.04	0.00	4,230.04
0092177840	Malu express Usd	0.00	0.00	0.00	4,230.04	0.00	4,230.04
1	Activo	45,081,067.46	48,078,361.03	16,226,719,513.23	15,974,695,511.99	252,024,001.24	0.00
110	DISPONIBILIDADES	6,155,557.24	28,677,387.52	3,586,391,061.51	3,469,408,835.31	116,982,226.20	0.00
11010	Caixa	854,204.79	745,089.00	1,240,420,350.40	1,240,215,514.81	204,835.59	0.00
1101010	VALORES EM TESOURARIA	854,204.79	745,089.00	1,240,420,350.40	1,240,215,514.81	204,835.59	0.00
11010100973	KWZ- Kwanza	854,204.79	745,089.00	1,240,420,350.40	1,240,215,514.81	204,835.59	0.00
11030	Disponibilidades em Instituições Financeiras	5,301,352.45	27,932,298.52	2,345,970,711.11	2,229,193,320.50	116,777,390.61	0.00
110300	Residentes	4,684,146.58	27,224,571.04	2,112,579,571.59	1,995,824,818.33	116,754,753.26	0.00
11030005	BCI- Banco Comercio industria	3,702,500.00	6,322,107.75	1,734,052,441.88	1,637,485,805.76	96,566,636.12	0.00
11030005840	BCI- USD	0.00	1,597.85	12,317,360.95	3,195.70	12,314,165.25	0.00
<b>A Transportar</b>		<b>65,646,061.81</b>	<b>68,643,355.38</b>	<b>16,549,081,784.37</b>	<b>16,297,057,783.13</b>	<b>252,024,001.24</b>	<b>0.00</b>

Impressão de acordo com critérios definidos na página 1



Serviços de Pagamento, Lda  
 Agência autorizada pelo BNA em  
 17/02/2014  
 Registo N.º 402 - NIF: 5417274526  
 Capital Social: 30.000.000,00 Kwanzas

## Balancete em Dezembro de 2017

### Agrupamento Entidades MaxPay - Desde 2014

Exercício: 2017|ANTESENC

Conta	Descritivo	Movimentos		Acumulados		Saldos	
		Débito	Crédito	Débito	Crédito	Débito	Crédito
<b>A Transportar.....</b>		<b>65,646,061.81</b>	<b>68,643,355.38</b>	<b>16,549,081,784.37</b>	<b>16,297,057,783.13</b>	<b>252,024,001.24</b>	<b>0.00</b>
11030005973	BCI - AKZ	3,702,500.00	6,320,509.90	1,027,919,725.10	943,667,254.23	84,252,470.87	0.00
11030005978	BCI - EUR	0.00	0.00	693,815,355.83	693,815,355.83	0.00	0.00
11030006	BFA - Banco de Fomento e Angola	0.00	0.00	194,768,658.21	194,541,597.60	227,060.61	0.00
11030006840	BFA- USD	0.00	0.00	14.93	0.00	14.93	0.00
11030006973	BFA - AKZ	0.00	0.00	194,768,643.28	194,541,597.60	227,045.68	0.00
11030010	BPC - Banco Poupança e crédito	0.00	1,984.00	60,044,503.00	56,152,398.30	3,892,104.70	0.00
11030010973	BPC- AKZ	0.00	1,984.00	60,044,503.00	56,152,398.30	3,892,104.70	0.00
11030018	Banco Kwanza	0.00	0.00	543,050.55	542,411.04	639.51	0.00
11030018973	Banco Kwanza - AKZ	0.00	0.00	543,050.55	542,411.04	639.51	0.00
11030033	Millennium	805,000.00	1,510.50	31,751,121.23	30,931,419.55	819,701.68	0.00
11030033973	Millennium - AKZ	805,000.00	1,510.50	31,751,121.23	30,931,419.55	819,701.68	0.00
11030040	Banco Bai	0.00	10,017.50	9,340,485.60	1,511,526.25	7,828,959.35	0.00
11030040973	Banco Bai - AKZ	0.00	10,017.50	9,340,485.60	1,511,526.25	7,828,959.35	0.00
11030044	Banco Sol	0.00	787,687.79	795,947.99	795,947.99	0.00	0.00
11030044973	Banco Sol - AKZ	0.00	787,687.79	795,947.99	795,947.99	0.00	0.00
11030047	BRK - Banco Regional do Keve	0.00	0.00	12,941,183.60	11,999,966.55	941,217.05	0.00
11030047973	BRK - AKZ	0.00	0.00	12,941,183.60	11,999,966.55	941,217.05	0.00
11030052	BNI- Banco Negócio Internacional	0.01	250.55	25,244,215.64	20,103,681.43	5,140,534.21	0.00
11030052840	Banco BNI - USD	0.01	250.55	5,140,784.76	250.55	5,140,534.21	0.00
11030052973	Banco BNI - AKZ	0.00	0.00	20,103,430.88	20,103,430.88	0.00	0.00
11030055	BPA - Banco Privado Atlântico	0.00	0.00	660,000.00	8,056.00	651,944.00	0.00
11030055973	BPA - AKZ	0.00	0.00	660,000.00	8,056.00	651,944.00	0.00
11030058	Banco Finibanco Angola	176,646.57	20,101,012.95	20,777,750.77	20,139,218.96	638,531.81	0.00
11030058973	Finibanco AOA	176,646.57	20,101,012.95	20,777,750.77	20,139,218.96	638,531.81	0.00
11030062	Banco Valor	0.00	0.00	21,660,213.12	21,612,788.90	47,424.22	0.00
11030062973	Banco Valor - AKZ	0.00	0.00	21,660,213.12	21,612,788.90	47,424.22	0.00
110301	Não residentes	617,205.87	707,727.48	233,391,139.52	233,368,502.17	22,637.35	0.00
11030136	Montepio	617,205.87	707,727.48	233,391,139.52	233,368,502.17	22,637.35	0.00
11030136840	MOG- USD	0.00	0.00	684,599.41	684,599.41	0.00	0.00
11030136978	MOG- EUR	617,205.87	707,727.48	232,706,540.11	232,683,902.76	22,637.35	0.00
120	APLICAÇÕES DE LIQUIDEZ	144,000.00	159,472.60	94,355,010.69	72,179,010.69	22,176,000.00	0.00
12010	Operações no Mercado Monetário	144,000.00	159,472.60	94,355,010.69	72,179,010.69	22,176,000.00	0.00
120100	Depósito a Prazo	0.00	0.00	93,500,819.60	71,900,819.60	21,600,000.00	0.00
12010010	Banco Poupança e crédito	0.00	0.00	26,000,409.80	26,000,409.80	0.00	0.00
12010010973	BPC - AKZ	0.00	0.00	26,000,409.80	26,000,409.80	0.00	0.00
12010033	Millennium	0.00	0.00	14,000,443.25	14,000,443.25	0.00	0.00
12010033973	Millennium - AKZ	0.00	0.00	14,000,443.25	14,000,443.25	0.00	0.00
12010047	BRK - Banco Regional do Keve	0.00	0.00	11,999,966.55	11,999,966.55	0.00	0.00
12010047973	BRK - AKZ	0.00	0.00	11,999,966.55	11,999,966.55	0.00	0.00
12010058	Banco Finibanco Angola	0.00	0.00	19,900,000.00	19,900,000.00	0.00	0.00
12010058973	Finibanco- AKZ	0.00	0.00	19,900,000.00	19,900,000.00	0.00	0.00
12010062	B. Valor	0.00	0.00	21,600,000.00	0.00	21,600,000.00	0.00
12010062973	B. Valor- AKZ	0.00	0.00	21,600,000.00	0.00	21,600,000.00	0.00
120101	Proveitos a receber- Juros DP	144,000.00	159,472.60	854,191.09	278,191.09	576,000.00	0.00
130	TÍTULOS E VALORES MOBILIÁRIOS	22,029,789.93	0.00	74,030,609.53	0.00	74,030,609.53	0.00
13030	Mantidos até o Vencimento	22,029,789.93	0.00	74,030,609.53	0.00	74,030,609.53	0.00
130300	Titulos	20,000,311.38	0.00	72,001,130.98	0.00	72,001,130.98	0.00
13030010973	BPC - AKZ	0.00	0.00	26,000,409.80	0.00	26,000,409.80	0.00
13030033973	Millennium - AKZ	0.00	0.00	14,000,443.25	0.00	14,000,443.25	0.00
13030047973	Banco Regional Keve - AKZ	0.00	0.00	11,999,966.55	0.00	11,999,966.55	0.00
13030058973	Banco Finibanco Angola - AKZ	20,000,311.38	0.00	20,000,311.38	0.00	20,000,311.38	0.00
<b>A Transportar.....</b>		<b>65,646,061.81</b>	<b>68,643,355.38</b>	<b>16,549,081,784.37</b>	<b>16,297,057,783.13</b>	<b>252,024,001.24</b>	<b>0.00</b>

Impressão de acordo com critérios definidos na página 1



Serviços de Pagamento, Lda  
 Agência autorizada pelo BNA em  
 17/02/2014  
 Registo N.º 402 - NIF 5417274526  
 Capital Social: 30.000.000,00 Kwanzas

## Balancete em Dezembro de 2017

### Agrupamento Entidades MaxPay - Desde 2014

Exercício: 2017|ANTESENC

Conta	Descritivo	Movimentos		Acumulados		Saldos	
		Débito	Crédito	Débito	Crédito	Débito	Crédito
<b>A Transportar.....</b>		<b>65,646,061.81</b>	<b>68,643,355.38</b>	<b>16,549,081,784.37</b>	<b>16,297,057,783.13</b>	<b>252,024,001.24</b>	<b>0.00</b>
130301	Proveitos a receber- Juros títulos	2,029,478.55	0.00	2,029,478.55	0.00	2,029,478.55	0.00
150	CRÉDITOS NO SISTEMA DE	9,603,168.64	12,466,441.14	12,351,875,630.78	12,350,231,684.60	1,643,946.18	0.00
15010	Relações entre Agências	6,739,047.46	6,739,047.46	11,058,803,825.78	11,058,803,825.78	0.00	0.00
1501020	RECURSOS PRÓPRIOS EM TRÂNSITO	6,739,047.46	6,739,047.46	11,058,803,825.78	11,058,803,825.78	0.00	0.00
15010200	Contas Interdepartamentais	6,704,667.46	6,704,667.46	10,445,124,113.78	10,445,124,113.78	0.00	0.00
1501020000	Balcão Central	5,916,979.67	6,704,667.46	10,188,066,695.38	623,672,164.43	9,564,394,530.95	0.00
1501020001	Balcão Mutamba	0.00	0.00	0.00	2,276,286,365.74	0.00	2,276,286,365.74
1501020002	Balcão Sapu	0.00	0.00	0.00	94,320,535.00	0.00	94,320,535.00
1501020003	Balcão Talatona	0.00	0.00	0.00	4,527,580,013.00	0.00	4,527,580,013.00
1501020004	Balcão Anangola	0.00	0.00	0.00	1,311,787,892.00	0.00	1,311,787,892.00
1501020005	Bairro Azul (Samba)	0.00	0.00	0.00	990,276,786.00	0.00	990,276,786.00
1501020006	Balcão Ulenço	0.00	0.00	0.00	287,299,066.00	0.00	287,299,066.00
1501020007	Balcão Katyavala	787,687.79	0.00	251,917,800.79	328,761,674.00	0.00	76,843,873.21
15010200999	Apuramento saldos balcões	0.00	0.00	5,139,617.61	5,139,617.61	0.00	0.00
15010201	Contas Intradepartamentais	34,380.00	34,380.00	613,679,712.00	613,679,712.00	0.00	0.00
1501020100	Transferencias entre Caixas	34,380.00	34,380.00	613,679,712.00	613,679,712.00	0.00	0.00
15020	Relações entre Instituições	2,864,121.18	5,727,393.68	1,293,071,805.00	1,291,427,858.82	1,643,946.18	0.00
1502020	RELAÇÕES COM CORRESPONDENTES	2,864,121.18	5,727,393.68	1,293,071,805.00	1,291,427,858.82	1,643,946.18	0.00
15020200	Ordens de pag. receb.- v a receber	2,864,121.18	5,727,393.68	1,293,071,805.00	1,291,427,858.82	1,643,946.18	0.00
150202001	Não Residentes	2,864,121.18	5,727,393.68	1,293,071,805.00	1,291,427,858.82	1,643,946.18	0.00
150202001132	v a receber Maxpay CV	0.00	0.00	28,334,720.94	28,334,720.94	0.00	0.00
150202001132840	v a receber Maxpay CV USD	0.00	0.00	28,334,720.94	28,334,720.94	0.00	0.00
150202001177	v a receber Malu Express	0.00	0.00	701,864.65	0.00	701,864.65	0.00
150202001177840	v a receber Malu Express USD	0.00	0.00	701,864.65	0.00	701,864.65	0.00
150202001620	v a receber Maxpay PT	2,864,121.18	5,727,393.68	1,264,035,219.41	1,263,093,137.88	942,081.53	0.00
150202001620840	v a receber Maxpay PT USD	2,864,121.18	2,883,000.00	823,098,893.85	823,079,928.75	18,965.10	0.00
150202001620978	v a receber Maxpay PT EUR	0.00	0.00	926,945.00	926,945.00	0.00	0.00
1502020016209780	v a receber Maxpay PT BPI EUR	0.00	2,844,393.68	440,009,380.56	439,086,264.13	923,116.43	0.00
180	OUTROS VALORES	7,055,054.43	5,809,645.72	53,357,900.53	44,543,830.44	8,814,070.09	0.00
18020	Outros Valores de Natureza Fiscal	1,915,054.43	4,897,012.12	6,792,439.15	4,897,012.12	1,895,427.03	0.00
1802020	IMPOSTOS A COMPENSAR	19,627.40	71,149.32	71,149.32	71,149.32	0.00	0.00
18020200	Impostos Retidos	19,627.40	71,149.32	71,149.32	71,149.32	0.00	0.00
180202000	Retenção s/aplicações de capitais	19,627.40	71,149.32	71,149.32	71,149.32	0.00	0.00
1802030	IMPOSTOS A RECUPERAR	1,895,427.03	4,825,862.80	6,721,289.83	4,825,862.80	1,895,427.03	0.00
18020300	Imposto a recuperar	1,895,427.03	4,825,862.80	6,721,289.83	4,825,862.80	1,895,427.03	0.00
18030	Outros Valores de Natureza Cível	0.00	0.00	2,690,200.00	2,690,200.00	0.00	0.00
1803080	DEVEDORES DIVERSOS	0.00	0.00	2,690,200.00	2,690,200.00	0.00	0.00
18030801	Caução/ Ingresso Loja Ulenço	0.00	0.00	2,690,200.00	2,690,200.00	0.00	0.00
18040	Outros Valores de Natureza Administrativa e	5,140,000.00	912,633.60	43,875,261.38	36,956,618.32	6,918,643.06	0.00
1804020	DESPESAS ANTECIPADAS	0.00	912,633.60	22,685,261.38	20,906,618.32	1,778,643.06	0.00
18040200	Rendas e Alugueres	0.00	904,166.67	22,355,808.55	20,634,975.22	1,720,833.33	0.00
180402000	Renda Antecipada Lj Talatona	0.00	0.00	3,200,000.00	3,200,000.00	0.00	0.00
180402001	Renda antecipada Lj Samba	0.00	0.00	1,750,000.00	1,750,000.00	0.00	0.00
180402004	Renda antecipada Mutamba	0.00	0.00	5,155,808.55	5,155,808.55	0.00	0.00
180402007	Renda antecipada Katyavala	0.00	904,166.67	12,250,000.00	10,529,166.67	1,720,833.33	0.00
18040201	Seguros	0.00	8,466.93	167,752.83	109,943.10	57,809.73	0.00
18040204	Comunicações	0.00	0.00	161,700.00	161,700.00	0.00	0.00
1804080	OUTROS ADIANTAMENTOS	5,140,000.00	0.00	21,190,000.00	16,050,000.00	5,140,000.00	0.00
18040800	Adiantamento a fornecedores	0.00	0.00	16,050,000.00	16,050,000.00	0.00	0.00
18040801	V a regularizar Socio LC	5,140,000.00	0.00	5,140,000.00	0.00	5,140,000.00	0.00
190	IMOBILIZAÇÕES	93,497.22	965,414.05	66,709,300.19	38,332,150.95	28,377,149.24	0.00
<b>A Transportar.....</b>		<b>65,646,061.81</b>	<b>68,643,355.38</b>	<b>16,549,081,784.37</b>	<b>16,297,057,783.13</b>	<b>252,024,001.24</b>	<b>0.00</b>

Impressão de acordo com critérios definidos na página 1

**Balancete em Dezembro de 2017**  
**Agrupamento Entidades MaxPay - Desde 2014**

**Exercício: 2017|ANTESENC**

Conta	Descrição	Movimentos		Acumulados		Saldos	
		Débito	Crédito	Débito	Crédito	Débito	Crédito
<b>A Transportar.....</b>		<b>65,646,061.81</b>	<b>68,643,355.38</b>	<b>16,549,081,784.37</b>	<b>16,297,057,783.13</b>	<b>252,024,001.24</b>	<b>0.00</b>
19020	Imobilizações Corpóreas	93,497.22	573,135.93	45,974,041.72	20,017,288.17	25,956,753.55	0.00
1902020	MÓVEIS, UTENSÍLIOS, INSTALAÇÕES E	93,497.22	0.00	45,744,550.61	1,321,235.00	44,423,315.61	0.00
19020200	Mobiliário ferramentas e utensílios	0.00	0.00	5,773,288.04	0.00	5,773,288.04	0.00
190202000	Mobiliário e Material	0.00	0.00	5,773,288.04	0.00	5,773,288.04	0.00
19020201	Máquinas, Equipamentos e Aparelhos	0.00	0.00	6,478,901.00	95,185.00	6,383,716.00	0.00
190202010	Maquinas de uso administrativo	0.00	0.00	924,906.00	95,185.00	829,721.00	0.00
190202011	Aparelhagens de som e imagem	0.00	0.00	1,704,000.00	0.00	1,704,000.00	0.00
190202012	Outros	0.00	0.00	3,849,995.00	0.00	3,849,995.00	0.00
19020202	Equipamento Informático	93,497.22	0.00	5,954,266.57	32,550.00	5,921,716.57	0.00
190202020	Equip. Informático	93,497.22	0.00	5,954,266.57	32,550.00	5,921,716.57	0.00
19020203	Instalações interiores	0.00	0.00	2,810,745.00	0.00	2,810,745.00	0.00
190202030	Instalações Interiores	0.00	0.00	2,810,745.00	0.00	2,810,745.00	0.00
19020204	Material de transporte	0.00	0.00	16,814,700.00	0.00	16,814,700.00	0.00
190202040	Material de transporte	0.00	0.00	16,814,700.00	0.00	16,814,700.00	0.00
19020205	Equipamento de segurança	0.00	0.00	7,912,650.00	1,193,500.00	6,719,150.00	0.00
190202050	Equipamento de segurança	0.00	0.00	7,912,650.00	1,193,500.00	6,719,150.00	0.00
1902090	(-) DEPRECIACÕES ACUMULADAS	0.00	573,135.93	229,491.11	18,696,053.17	0.00	18,466,562.06
190209020	D. Acum moveis, utensilios, inst.equip.	0.00	573,135.93	229,491.11	18,696,053.17	0.00	18,466,562.06
1902090200	D Acum. Mobiliário e material	0.00	49,206.59	0.00	1,811,946.48	0.00	1,811,946.48
1902090201	D Acum. Maquinas e ferramentas	0.00	63,071.47	27,581.96	2,790,328.56	0.00	2,762,746.60
1902090202	D Acum. Equipamento informático	0.00	117,148.28	14,008.98	3,279,635.88	0.00	3,265,626.90
1902090203	D Acum. Instalações Interiores	0.00	0.00	0.00	2,810,745.00	0.00	2,810,745.00
1902090204	D Acum. Material de transporte	0.00	296,875.00	0.00	6,127,200.00	0.00	6,127,200.00
1902090205	D Acum. Equipamento de segurança	0.00	46,834.59	187,900.17	1,876,197.25	0.00	1,688,297.08
19030	Imobilizações Incorpóreas	0.00	392,278.12	20,735,258.47	18,314,862.78	2,420,395.69	0.00
1903010	SISTEMAS DE TRATAMENTO	0.00	0.00	939,382.29	0.00	939,382.29	0.00
19030100	Software	0.00	0.00	939,382.29	0.00	939,382.29	0.00
1903040	BENFEITORIAS EM IMÓVEIS DE	0.00	0.00	19,795,876.18	0.00	19,795,876.18	0.00
19030400	Benfeitorias Imoveis arrendados	0.00	0.00	19,795,876.18	0.00	19,795,876.18	0.00
1903090	(-) AMORTIZAÇÕES ACUMULADAS	0.00	392,278.12	0.00	18,314,862.78	0.00	18,314,862.78
190309010	A. Acum Software	0.00	0.00	0.00	939,382.29	0.00	939,382.29
190309040	A Acum Benfeitorias em imoveis de terceiros	0.00	392,278.12	0.00	17,375,480.49	0.00	17,375,480.49
2	PASSIVO	41,502,659.80	74,292,014.17	2,349,102,015.89	2,408,112,384.57	0.00	59,010,368.68
250	OBRIGAÇÕES NO SISTEMA DE	2,883,000.00	2,883,000.00	883,653,439.77	887,970,639.77	0.00	4,317,200.00
25020	Relações entre Instituições	2,883,000.00	2,883,000.00	883,653,439.77	887,970,639.77	0.00	4,317,200.00
2502020	RELAÇÕES COM CORRESPONDENTES	2,883,000.00	2,883,000.00	883,653,439.77	887,970,639.77	0.00	4,317,200.00
25020200	Ordens de pagamento emitidas - v a pagar	0.00	0.00	58,755,554.77	58,755,554.77	0.00	0.00
250202001	Não residentes	0.00	0.00	58,755,554.77	58,755,554.77	0.00	0.00
250202001032	V a pagar Maxpay CV	0.00	0.00	1,287,820.94	1,287,820.94	0.00	0.00
250202001032840	V a pagar Maxpay CV USD	0.00	0.00	1,287,820.94	1,287,820.94	0.00	0.00
250202001620	V a pagar Maxpay PT	0.00	0.00	57,467,733.83	57,467,733.83	0.00	0.00
250202001620840	v a pagar Maxpay PT USD	0.00	0.00	57,467,733.83	57,467,733.83	0.00	0.00
25020201	Recursos - valores a validar	2,883,000.00	2,883,000.00	824,897,885.00	829,215,085.00	0.00	4,317,200.00
250202010	Residentes	0.00	0.00	0.00	3,910,500.00	0.00	3,910,500.00
250202010024	v a validar Maxpay AO	0.00	0.00	0.00	3,910,500.00	0.00	3,910,500.00
250202010024973	v a validar Maxpay AO KWZ	0.00	0.00	0.00	3,910,500.00	0.00	3,910,500.00
250202011	Não residentes	2,883,000.00	2,883,000.00	824,897,885.00	825,304,585.00	0.00	406,700.00
250202011132	Valores a validar Maxpay CV	0.00	0.00	28,247,900.00	28,247,900.00	0.00	0.00
250202011132973	v a validar Maxpay CV KWZ	0.00	0.00	28,247,900.00	28,247,900.00	0.00	0.00
250202011176	v a validar MSBB	0.00	0.00	0.00	237,200.00	0.00	237,200.00
250202011176973	v a validar MSBB KWZ	0.00	0.00	0.00	237,200.00	0.00	237,200.00
<b>A Transportar.....</b>		<b>107,148,721.61</b>	<b>142,935,369.55</b>	<b>18,898,183,800.26</b>	<b>18,705,170,167.70</b>	<b>252,024,001.24</b>	<b>59,010,368.68</b>

Impressão de acordo com critérios definidos na página 1

**Balancete em Dezembro de 2017**  
**Agrupamento Entidades MaxPay - Desde 2014**

Exercício: 2017|ANTESENC

Conta	Descritivo	Movimentos		Acumulados		Saldos	
		Débito	Crédito	Débito	Crédito	Débito	Crédito
<b>A Transportar.....</b>		<b>107,148,721.61</b>	<b>142,935,369.55</b>	<b>18,898,183,800.26</b>	<b>18,705,170,167.70</b>	<b>252,024,001.24</b>	<b>59,010,368.68</b>
250202011178	Valores a validar MSBB USA	0.00	0.00	0.00	166,500.00	0.00	166,500.00
250202011178973	V a validar MSBB USA AKZ	0.00	0.00	0.00	166,500.00	0.00	166,500.00
250202011620	Valores a validar Maxpay PT	2,883,000.00	2,883,000.00	796,649,985.00	796,652,985.00	0.00	3,000.00
250202011620973	V a validar Maxpay PT AKZ	2,883,000.00	2,883,000.00	796,649,985.00	796,652,985.00	0.00	3,000.00
260	OPERAÇÕES CAMBIAIS	2,839,292.96	2,839,292.96	795,264,286.77	795,264,286.77	0.00	0.00
26020	Outras Obrigações	2,839,292.96	2,839,292.96	795,264,286.77	795,264,286.77	0.00	0.00
260200	Posição cambial	2,839,292.96	2,839,292.96	795,264,286.77	795,264,286.77	0.00	0.00
2602000	Posição cambial à Vista	2,839,292.96	2,839,292.96	795,264,286.77	795,264,286.77	0.00	0.00
26020000	Posição cambial- Divisa	2,839,292.96	2,839,292.96	795,264,286.77	795,264,286.77	0.00	0.00
26020000840	Divisa - USD	2,839,291.19	2,839,291.19	770,809,666.90	770,809,666.90	0.00	0.00
26020000840005	USD BCI	0.00	0.00	1,553.05	1,553.05	0.00	0.00
26020000840032	USD Maxpay CV	0.00	0.00	3,864,212.86	3,864,212.86	0.00	0.00
26020000840036	USD MOG	0.00	0.00	29.05	29.05	0.00	0.00
26020000840052	USD BNI	0.01	0.01	648.19	648.19	0.00	0.00
26020000840132	USD Maxpay CV	0.00	0.00	23,306,439.78	23,306,439.78	0.00	0.00
26020000840177	USD Malu express	0.00	0.00	88.49	88.49	0.00	0.00
26020000840620	USD Maxpay PT	2,839,291.18	2,839,291.18	743,636,695.48	743,636,695.48	0.00	0.00
26020000978	Divisa - EUR	1.77	1.77	24,454,619.87	24,454,619.87	0.00	0.00
26020000978005	EUR BCI	0.00	0.00	23,501,216.73	23,501,216.73	0.00	0.00
26020000978036	EUR MOG	0.06	0.06	26,196.73	26,196.73	0.00	0.00
26020000978620	EUR Maxpay PT	1.71	1.71	927,206.41	927,206.41	0.00	0.00
280	OUTRAS OBRIGAÇÕES	35,780,366.84	68,569,721.21	670,184,289.35	724,877,458.03	0.00	54,693,168.68
28010	Outras Obrigações de Natureza Social ou	0.00	0.00	200,000,000.00	200,000,000.00	0.00	0.00
2801010	DIVIDENDOS A PAGAR	0.00	0.00	200,000,000.00	200,000,000.00	0.00	0.00
28010100	dividendos atribuidos	0.00	0.00	200,000,000.00	200,000,000.00	0.00	0.00
28020	Outras Obrigações de Natureza Fiscal	24,061,044.04	5,830,823.61	60,244,245.90	61,178,048.47	0.00	933,802.57
2802010	ENCARGOS FISCAIS A PAGAR -	23,235,732.04	4,897,012.12	27,905,800.77	27,905,800.77	0.00	0.00
28020100	Imposto sobre o resultado	23,235,732.04	4,897,012.12	27,905,800.77	27,905,800.77	0.00	0.00
280201000	Impostos correntes	23,235,732.04	4,897,012.12	27,905,800.77	27,905,800.77	0.00	0.00
2802010000	Imposto a pagar	4,897,012.12	4,897,012.12	4,897,012.12	4,897,012.12	0.00	0.00
2802010001	Estimativa de Imposto exercicio corrente	18,338,719.92	0.00	23,008,788.65	23,008,788.65	0.00	0.00
2802020	ENCARGOS FISCAIS A PAGAR - RETIDOS	825,312.00	933,811.49	32,338,445.13	33,272,247.70	0.00	933,802.57
28020200	Imposto de selo	16,494.00	2,085.40	849,619.13	851,704.06	0.00	2,084.93
280202000	Imposto selo sobre comissões	16,494.00	2,085.40	849,619.13	851,704.06	0.00	2,084.93
28020201	IRT - Retenções relativas a remunerações	318,550.00	318,550.00	5,227,869.00	5,546,419.00	0.00	318,550.00
280202010	IRT- imposto rend trabalho dependente	318,550.00	318,550.00	5,227,869.00	5,546,419.00	0.00	318,550.00
28020203	Retenções sobre rendimentos capitais	0.00	0.00	23,690,000.00	23,690,000.00	0.00	0.00
280202030	Retenção dividendos	0.00	0.00	20,000,000.00	20,000,000.00	0.00	0.00
280202031	Retenção gratificação balanço	0.00	0.00	3,690,000.00	3,690,000.00	0.00	0.00
28020204	Retenções sobre rend prediais Urbano- IPU	393,750.00	393,750.00	2,408,250.00	2,802,000.00	0.00	393,750.00
28020205	Retenção prestação Serviços	96,518.00	219,426.09	162,707.00	382,124.64	0.00	219,417.64
280202050	Retenção 6,5%	96,518.00	219,426.09	162,707.00	382,124.64	0.00	219,417.64
28030	Outras Obrigações de Natureza Cível	5,853,792.76	12,936,134.27	273,897,222.39	274,266,928.50	0.00	369,706.11
2803080	CREDORES DIVERSOS	5,853,792.76	12,936,134.27	273,897,222.39	274,266,928.50	0.00	369,706.11
28030801	Outros credores	1,131,655.76	791,134.27	33,810,209.39	34,177,015.50	0.00	366,806.11
280308010	Fornecedores	1,097,275.76	766,304.27	33,173,127.39	33,521,233.50	0.00	348,106.11
2803080100	Residentes	373,400.00	373,400.00	22,726,340.32	23,006,840.32	0.00	280,500.00
2803080100008	Liberty Sat	0.00	0.00	1,924,600.00	1,924,600.00	0.00	0.00
2803080100016	Loravi	319,500.00	319,500.00	5,278,000.00	5,558,500.00	0.00	280,500.00
2803080100018	TLPE Publicidade	0.00	0.00	121,200.00	121,200.00	0.00	0.00
2803080100022	TDA - Comércio e Indústria	0.00	0.00	342,537.18	342,537.18	0.00	0.00
<b>A Transportar.....</b>		<b>107,148,721.61</b>	<b>142,935,369.55</b>	<b>18,898,183,800.26</b>	<b>18,705,170,167.70</b>	<b>252,024,001.24</b>	<b>59,010,368.68</b>

Impressão de acordo com critérios definidos na página 1



Serviços de Pagamentos, Lda  
 Agência autorizada pelo BNA em  
 17/02/2014  
 Registo Nº 402 - NIF 5417274526  
 Capital Social: 30.000.000,00 Kwanzas

## Balancete em Dezembro de 2017

### Agrupamento Entidades MaxPay - Desde 2014

Exercício: 2017|ANTESENC

Conta	Descritivo	Movimentos		Acumulados		Saldos	
		Débito	Crédito	Débito	Crédito	Débito	Crédito
<b>A Transportar.....</b>		<b>107,148,721.61</b>	<b>142,935,369.55</b>	<b>18,898,183,800.26</b>	<b>18,705,170,167.70</b>	<b>252,024,001.24</b>	<b>59,010,368.68</b>
2803080100023	TVCABO	53,900.00	53,900.00	485,400.00	485,400.00	0.00	0.00
2803080100024	Target Comex, Lda.	0.00	0.00	14,250,000.00	14,250,000.00	0.00	0.00
2803080100025	Ango-Infom	0.00	0.00	223,000.00	223,000.00	0.00	0.00
2803080100026	Mundial Seguros	0.00	0.00	101,603.14	101,603.14	0.00	0.00
2803080101	Não residentes	723,875.76	392,904.27	10,446,787.07	10,514,393.18	0.00	67,606.11
2803080101002	Codeware	719,175.87	320,598.27	8,790,948.55	8,790,948.55	0.00	0.00
2803080101003	Neves Silva J Pimenta S Roc	0.00	0.00	1,112,334.00	1,112,334.00	0.00	0.00
2803080101004	Epimetheus	4,699.89	72,306.00	543,504.52	611,110.63	0.00	67,606.11
280308011	Outros credores	34,380.00	24,830.00	637,082.00	655,782.00	0.00	18,700.00
28030801101	não residentes	34,380.00	24,830.00	637,082.00	655,782.00	0.00	18,700.00
280308011010	Valores a liquidar - remessas a pagamento	34,380.00	24,830.00	637,082.00	655,782.00	0.00	18,700.00
280308011010132	Maxpay CV	0.00	0.00	9,000.00	9,000.00	0.00	0.00
280308011010620	Maxpay PT	34,380.00	24,830.00	628,082.00	646,782.00	0.00	18,700.00
28030809	Operações passivas a regularizar	4,722,137.00	12,145,000.00	240,087,013.00	240,089,913.00	0.00	2,900.00
280308090	Valores a regularizar	4,722,137.00	12,145,000.00	240,087,013.00	240,089,913.00	0.00	2,900.00
2803080900	Sócio AM	4,690,000.00	2,305,000.00	69,029,600.00	69,032,500.00	0.00	2,900.00
2803080901	Sócio CO	0.00	0.00	60,273,000.00	60,273,000.00	0.00	0.00
2803080902	Sócio LC	0.00	9,340,000.00	72,973,000.00	72,973,000.00	0.00	0.00
2803080904	V a regularizar- Caixa	32,137.00	0.00	32,137.00	32,137.00	0.00	0.00
2803080905	Impostos a regularizar IRT	0.00	0.00	1,537,160.00	1,537,160.00	0.00	0.00
2803080906	Adiantamento Gravidez	0.00	0.00	1,906,116.00	1,906,116.00	0.00	0.00
2803080907	Sócio JL	0.00	0.00	30,136,500.00	30,136,500.00	0.00	0.00
2803080909	Pendências a Regularizar	0.00	500,000.00	4,199,500.00	4,199,500.00	0.00	0.00
28040	Outras Obrigações de Natureza	5,865,530.04	49,802,763.33	136,042,821.06	189,432,481.06	0.00	53,389,660.00
2804010	PESSOAL - SALÁRIOS E OUTRAS	5,764,770.04	49,053,103.33	105,699,525.86	158,339,525.86	0.00	52,640,000.00
28040100	Remun.dos Orgãos de Gestão e Fiscaliz.	0.00	45,250,000.00	30,100,000.00	81,100,000.00	0.00	51,000,000.00
280401001	Ferías	0.00	0.00	0.00	3,000,000.00	0.00	3,000,000.00
2804010011	Ferías OGF	0.00	0.00	0.00	3,000,000.00	0.00	3,000,000.00
280401002	Subsidio de Férias	0.00	250,000.00	3,000,000.00	6,000,000.00	0.00	3,000,000.00
2804010023	Subs. Ferías OGF 2016	0.00	0.00	3,000,000.00	3,000,000.00	0.00	0.00
2804010024	Subs. Férias OGF 2017	0.00	250,000.00	0.00	3,000,000.00	0.00	3,000,000.00
280401003	Subsidio de Natal	0.00	0.00	2,500,000.00	2,500,000.00	0.00	0.00
2804010031	Subs. Natal OGF	0.00	0.00	2,500,000.00	2,500,000.00	0.00	0.00
280401005	Gratificações Balanço	0.00	45,000,000.00	24,600,000.00	69,600,000.00	0.00	45,000,000.00
28040101	Remunerações de Empregados	0.04	63,333.33	7,494,666.62	9,134,666.62	0.00	1,640,000.00
280401011	Férias	0.00	0.00	2,514,000.00	3,394,000.00	0.00	880,000.00
2804010111	Ferías Pessoal	0.00	0.00	2,514,000.00	3,394,000.00	0.00	880,000.00
280401012	Subsidio de Férias	0.04	63,333.33	3,635,666.64	4,395,666.64	0.00	760,000.00
2804010123	Sub. Ferías Pessoal 2016	0.00	0.00	2,924,000.00	2,924,000.00	0.00	0.00
2804010124	Sub. Férias Pessoal 2017	0.04	63,333.33	711,666.64	1,471,666.64	0.00	760,000.00
280401013	Subsidio de Natal	0.00	0.00	1,344,999.98	1,344,999.98	0.00	0.00
2804010131	Subsidio de Natal Pessoal	0.00	0.00	1,344,999.98	1,344,999.98	0.00	0.00
28040102	Proc mensal- Remunerações a pagar	5,764,770.00	3,739,770.00	68,104,859.24	68,104,859.24	0.00	0.00
2804020	CONTRIBUIÇÃO À SEGURANÇA SOCIAL	100,760.00	100,760.00	3,136,010.20	3,236,770.20	0.00	100,760.00
28040202	Contribuições à S.Social a pagar	100,760.00	100,760.00	3,136,010.20	3,236,770.20	0.00	100,760.00
2804030	HONORÁRIOS E GRATIFICAÇÕES A	0.00	0.00	24,600,000.00	24,600,000.00	0.00	0.00
28040300	Gralificações a pagar	0.00	0.00	24,600,000.00	24,600,000.00	0.00	0.00
2804080	OUTROS CUSTOS ADMINISTRATIVOS E	0.00	648,900.00	2,607,285.00	3,256,185.00	0.00	648,900.00
28040800	Acresc. custo R Humanos	0.00	0.00	108,457.83	108,457.83	0.00	0.00
28040802	Acres. custo Contabilidade/Auditoria	0.00	648,900.00	648,827.17	1,297,727.17	0.00	648,900.00
28040804	acresc custo renda Mutamba	0.00	0.00	850,000.00	850,000.00	0.00	0.00
<b>A Transportar.....</b>		<b>107,148,721.61</b>	<b>142,935,369.55</b>	<b>18,898,183,800.26</b>	<b>18,705,170,167.70</b>	<b>252,024,001.24</b>	<b>59,010,368.68</b>

Impressão de acordo com critérios definidos na página 1

## Balancete em Dezembro de 2017

### Agrupamento Entidades MaxPay - Desde 2014

Exercício: 2017|ANTESENC

Conta	Descritivo	Movimentos		Acumulados		Saldos	
		Débito	Crédito	Débito	Crédito	Débito	Crédito
<b>A Transportar.....</b>		<b>107,148,721.61</b>	<b>142,935,369.55</b>	<b>18,898,183,800.26</b>	<b>18,705,170,167.70</b>	<b>252,024,001.24</b>	<b>59,010,368.68</b>
28040809	Acres. Advogados	0.00	0.00	1,000,000.00	1,000,000.00	0.00	0.00
4	FUNDOS PRÓPRIOS	0.00	0.00	200,056,216.50	386,066,150.52	0.00	186,009,934.02
410	CAPITAL SOCIAL	0.00	0.00	0.00	30,000,000.00	0.00	30,000,000.00
41010	Capital Social	0.00	0.00	0.00	30,000,000.00	0.00	30,000,000.00
410100	Capital realizado	0.00	0.00	0.00	30,000,000.00	0.00	30,000,000.00
430	RESERVAS E FUNDOS	0.00	0.00	200,000,000.00	356,038,042.27	0.00	156,038,042.27
43010	Reserva Legal	0.00	0.00	0.00	30,000,000.00	0.00	30,000,000.00
430100	Reserva Legal	0.00	0.00	0.00	30,000,000.00	0.00	30,000,000.00
43080	Outras Reservas	0.00	0.00	200,000,000.00	326,038,042.27	0.00	126,038,042.27
430800	Reservas Livres	0.00	0.00	200,000,000.00	326,038,042.27	0.00	126,038,042.27
450	RESULTADOS TRANSITADOS	0.00	0.00	56,216.50	28,108.25	28,108.25	0.00
45010	Lucros ou Prejuízos Transitados	0.00	0.00	56,216.50	28,108.25	28,108.25	0.00
450100	Aguarda aprovação de contas	0.00	0.00	28,108.25	28,108.25	0.00	0.00
450101	R Transitados aprovados	0.00	0.00	28,108.25	0.00	28,108.25	0.00
5	RESULTADOS	54,080,993.22	18,294,345.28	256,428,037.24	263,431,735.78	0.00	7,003,698.54
510	RESULTADO OPERACIONAL	54,080,993.22	2,957,210.45	233,369,198.15	241,895,725.67	0.00	8,526,527.52
51010	Resultado de Intermediação Financeira	124,246.24	2,925,073.41	51,135,539.68	232,970,358.68	0.00	181,834,819.00
5101010	MARGEM FINANCEIRA	0.00	2,210,279.92	118,718.49	3,316,971.69	0.00	3,198,253.20
510101010	PROVEITOS DE INSTRUMENTOS	0.00	2,210,279.92	118,718.49	3,316,971.69	0.00	3,198,253.20
51010101020	Proveitos de Aplicações de Liquidez	0.00	180,801.37	118,718.49	1,287,493.14	0.00	1,168,774.65
5101010102010	Proveitos de Depósitos	0.00	180,801.37	118,718.49	1,287,493.14	0.00	1,168,774.65
51010101030	Proveitos de Títulos e Valores Mobiliários	0.00	2,029,478.55	0.00	2,029,478.55	0.00	2,029,478.55
5101010103010	Proveitos de Títulos	0.00	2,029,478.55	0.00	2,029,478.55	0.00	2,029,478.55
5101060	RESULTADOS DE OPERAÇÕES	34.17	416,878.89	24,660,388.10	111,603,659.62	0.00	86,943,271.52
51010600	Result. Operações cambiais - Divisas	34.17	416,878.89	24,660,388.10	111,603,659.62	0.00	86,943,271.52
51010600840	Result. Op. Cambiais divisas - USD	0.00	416,878.89	1,132,752.64	111,594,968.00	0.00	110,462,215.36
510106008400	Custos op. cambiais divisas - USD	0.00	0.00	1,132,752.64	0.00	1,132,752.64	0.00
5101060084010	Proveitos op. cambiais divisas - USD	0.00	416,878.89	0.00	111,594,968.00	0.00	111,594,968.00
51010600978	Result. Op. cambiais divisas - EUR	34.17	0.00	23,527,635.46	8,691.62	23,518,943.84	0.00
510106009780	Custos op. Cambiais divisas - EUR	34.17	0.00	23,527,635.46	0.00	23,527,635.46	0.00
5101060097810	Proveitos op. cambiais divisas - EUR	0.00	0.00	0.00	8,691.62	0.00	8,691.62
5101080	RESULTADOS DE PRESTAÇÃO DE	124,212.07	297,914.60	26,356,433.09	118,049,727.37	0.00	91,693,294.28
510108010	PROVEITOS DE PRESTAÇÃO DE	0.00	297,914.60	4,435,749.44	118,040,210.01	0.00	113,604,460.57
5101080100	Comissões	0.00	297,914.60	4,435,749.44	118,040,210.01	0.00	113,604,460.57
510108010000	Comissões por transf. de valores	0.00	297,914.60	4,435,749.44	118,040,210.01	0.00	113,604,460.57
510108020	CUSTOS DE COMISSÕES E CUSTÓDIAS	124,212.07	0.00	21,920,683.65	9,517.36	21,911,166.29	0.00
5101080200	Comissões Serviços bancários	124,212.07	0.00	20,147,246.73	639.51	20,146,607.22	0.00
5101080202	Comissões a pagar a correspondente	0.00	0.00	1,773,436.92	8,877.85	1,764,559.07	0.00
51080	Outros Custos e Proveitos Operacionais	53,956,746.98	32,137.04	182,233,658.47	8,925,366.99	173,308,291.48	0.00
5108010	CUSTOS ADMINISTRATIVOS E DE	52,696,746.98	0.00	180,972,727.62	5,880,903.62	175,091,824.00	0.00
510801010	PESSOAL	49,472,413.33	0.00	125,166,437.83	4,909,095.79	120,257,342.04	0.00
51080101010	Membros dos Órgãos de Gestão e	48,250,000.00	0.00	86,500,000.00	1,000,000.00	85,500,000.00	0.00
510801010100	Remuneração mensal	3,000,000.00	0.00	36,000,000.00	0.00	36,000,000.00	0.00
5108010101001	Retribuição base OGF	3,000,000.00	0.00	36,000,000.00	0.00	36,000,000.00	0.00
510801010101	Remunerações adicionais	45,250,000.00	0.00	50,500,000.00	1,000,000.00	49,500,000.00	0.00
5108010101010	Subsídios	250,000.00	0.00	5,500,000.00	1,000,000.00	4,500,000.00	0.00
51080101010101	Subsidio Férias OGF	250,000.00	0.00	3,000,000.00	0.00	3,000,000.00	0.00
51080101010102	Subsidio Natal OGF	0.00	0.00	2,500,000.00	1,000,000.00	1,500,000.00	0.00
510801010101011	gratificação balanço	45,000,000.00	0.00	45,000,000.00	0.00	45,000,000.00	0.00
51080101020	Empregados	1,222,413.33	0.00	38,666,437.83	3,909,095.79	34,757,342.04	0.00
510801010200	Remuneração mensal	760,000.00	0.00	20,016,733.33	2,070,818.19	17,945,915.14	0.00
<b>A Transportar.....</b>		<b>161,229,714.83</b>	<b>161,229,714.83</b>	<b>19,354,668,054.00</b>	<b>19,354,668,054.00</b>	<b>252,024,001.24</b>	<b>252,024,001.24</b>

Impressão de acordo com critérios definidos na página 1





Agência autorizada pelo BNA em  
17/02/2014  
Registo Nº. 402 - NIF. 5417274526  
Capital Social: 30.000.000,00 Kwanzas

## Balancete em Dezembro de 2017

### Agrupamento Entidades MaxPay - Desde 2014

Exercício: 2017|ANTESENC

Conta	Descritivo	Movimentos		Acumulados		Saldos	
		Débito	Crédito	Débito	Crédito	Débito	Crédito
<b>A Transportar.....</b>		<b>161,229,714.83</b>	<b>161,229,714.83</b>	<b>19,354,668,054.00</b>	<b>19,354,668,054.00</b>	<b>252,024,001.24</b>	<b>252,024,001.24</b>
5108010102001	Retribuição base Pessoal	760,000.00	0.00	20,016,733.33	2,070,818.19	17,945,915.14	0.00
510801010201	Remunerações adicionais	389,133.33	0.00	16,501,138.27	1,838,277.60	14,662,860.67	0.00
5108010102010	Subsídios	384,333.33	0.00	12,437,772.27	1,838,277.60	10,599,494.67	0.00
51080101020101	Subsidio Ferias Pessoal	63,333.33	0.00	2,403,666.64	1,156,527.63	1,247,139.01	0.00
51080101020102	Subsidio Natal Pessoal	0.00	0.00	1,548,888.95	681,749.97	867,138.98	0.00
51080101020104	Subsidio de Almoço	155,000.00	0.00	4,344,116.69	0.00	4,344,116.69	0.00
51080101020105	Subsidio de Função	120,000.00	0.00	3,205,333.33	0.00	3,205,333.33	0.00
51080101020106	Subsidio de Transporte	34,000.00	0.00	731,766.66	0.00	731,766.66	0.00
51080101020107	Subsidio Comunicação	12,000.00	0.00	204,000.00	0.00	204,000.00	0.00
5108010102011	Abono familia	4,800.00	0.00	126,000.00	0.00	126,000.00	0.00
5108010102014	Indmnizações	0.00	0.00	2,031,250.00	0.00	2,031,250.00	0.00
5108010102015	Licença Parental	0.00	0.00	1,906,116.00	0.00	1,906,116.00	0.00
510801010202	Encargos sociais obrigatórios	73,280.00	0.00	2,097,086.67	0.00	2,097,086.67	0.00
5108010102020	Enc. Rem. Mensal Pessoal	73,280.00	0.00	2,097,086.67	0.00	2,097,086.67	0.00
510801010204	Outros custos com pessoal	0.00	0.00	51,479.56	0.00	51,479.56	0.00
5108010102041	Despesas Copa	0.00	0.00	51,479.56	0.00	51,479.56	0.00
510801020	FORNECIMENTOS E SERVIÇOS DE	2,258,919.60	0.00	44,280,434.11	971,807.83	43,308,626.28	0.00
51080102010	Comunicações	53,900.00	0.00	2,194,350.00	13,350.00	2,181,000.00	0.00
510801020100	Redes comunicação	53,900.00	0.00	2,194,350.00	13,350.00	2,181,000.00	0.00
51080102020	Água e Energia	25,620.00	0.00	871,137.00	0.00	871,137.00	0.00
510801020200	Água	10,500.00	0.00	207,700.00	0.00	207,700.00	0.00
510801020201	Eletricidade	0.00	0.00	28,000.00	0.00	28,000.00	0.00
510801020202	Combustível	15,120.00	0.00	635,437.00	0.00	635,437.00	0.00
5108010202020	gerador	0.00	0.00	202,057.00	0.00	202,057.00	0.00
5108010202021	combustível viaturas	15,120.00	0.00	433,380.00	0.00	433,380.00	0.00
51080102030	Transportes, Deslocações e Alojamentos	700.00	0.00	1,157,613.00	0.00	1,157,613.00	0.00
510801020300	Deslocações e estadas no país	700.00	0.00	1,157,613.00	0.00	1,157,613.00	0.00
5108010203000	Transporte	0.00	0.00	164,553.00	0.00	164,553.00	0.00
5108010203001	Alojamento	0.00	0.00	790,020.00	0.00	790,020.00	0.00
5108010203002	Refeições	0.00	0.00	201,240.00	0.00	201,240.00	0.00
5108010203009	Outras despesas	700.00	0.00	1,800.00	0.00	1,800.00	0.00
51080102030091	Parque	700.00	0.00	1,800.00	0.00	1,800.00	0.00
51080102040	Publicações, Publicidade e Propaganda	0.00	0.00	121,200.00	0.00	121,200.00	0.00
510801020400	Publicidade	0.00	0.00	121,200.00	0.00	121,200.00	0.00
51080102050	Segurança, Conservação e Reparação	303,000.00	0.00	7,178,606.11	0.00	7,178,606.11	0.00
510801020501	Conservação e Reparação	3,000.00	0.00	1,288,751.28	0.00	1,288,751.28	0.00
5108010205010	Cons. Rep. Material Transporte	3,000.00	0.00	671,936.28	0.00	671,936.28	0.00
5108010205011	Cons. Reparação de Imóveis arrendados	0.00	0.00	3,055.00	0.00	3,055.00	0.00
5108010205012	Cons. Reparação de Equipamento	0.00	0.00	401,760.00	0.00	401,760.00	0.00
5108010205013	Cons. Reparação de Equipamento	0.00	0.00	67,000.00	0.00	67,000.00	0.00
5108010205014	Cons. Reparação de Equipamento	0.00	0.00	145,000.00	0.00	145,000.00	0.00
510801020502	Segurança e Vigilância	300,000.00	0.00	5,889,854.83	0.00	5,889,854.83	0.00
51080102060	Auditorias, Consultorias e Outros Serviços	648,900.00	0.00	1,112,380.50	0.00	1,112,380.50	0.00
510801020600	Serviços de auditoria e consultoria	648,900.00	0.00	1,112,380.50	0.00	1,112,380.50	0.00
510801020602	Avenças e honorários	0.00	0.00	1,000,000.00	0.00	1,000,000.00	0.00
5108010206021	Serviços advogados	0.00	0.00	1,000,000.00	0.00	1,000,000.00	0.00
510801020604	Consultoria e Desenvolvimento informatica	213,210.00	0.00	4,041,520.75	0.00	4,041,520.75	0.00
51080102070	Seguros	8,466.93	0.00	109,943.10	0.00	109,943.10	0.00
51080102080	Alugueres/ Rendas	904,166.67	0.00	25,075,175.22	850,000.00	24,225,175.22	0.00
510801020800	Rendas de Imóveis	904,166.67	0.00	25,075,175.22	850,000.00	24,225,175.22	0.00
5108010208001	Renda Balcão Mutamba	0.00	0.00	6,005,808.55	850,000.00	5,155,808.55	0.00
<b>A Transportar.....</b>		<b>161,229,714.83</b>	<b>161,229,714.83</b>	<b>19,354,668,054.00</b>	<b>19,354,668,054.00</b>	<b>252,024,001.24</b>	<b>252,024,001.24</b>

Impressão de acordo com critérios definidos na página 1



Serviços de Pagamento, Lda  
Agência autorizada pelo BNA em  
17/02/2014  
Registo Nº: 402 - NIF: 5417274526  
Capital Social: 30.000.000,00 Kwanzas

## Balancete em Dezembro de 2017

### Agrupamento Entidades MaxPay - Desde 2014

Exercício: 2017|ANTESENC

Conta	Descritivo	Movimentos		Acumulados		Saldos	
		Débito	Crédito	Débito	Crédito	Débito	Crédito
<b>A Transportar</b>		<b>161,229,714.83</b>	<b>161,229,714.83</b>	<b>19,354,668,054.00</b>	<b>19,354,668,054.00</b>	<b>252,024,001.24</b>	<b>252,024,001.24</b>
5108010208002	Renda Balcão Talatona	0.00	0.00	3,200,000.00	0.00	3,200,000.00	0.00
5108010208003	Renda Balcão Samba	0.00	0.00	1,750,000.00	0.00	1,750,000.00	0.00
5108010208004	Renda Balcão Ulengo	0.00	0.00	3,590,200.00	0.00	3,590,200.00	0.00
5108010208007	Renda Balcão Katyavala	904,166.67	0.00	10,529,166.67	0.00	10,529,166.67	0.00
51080102090	Materiais Diversos	28,650.00	0.00	865,103.63	0.00	865,103.63	0.00
510801020900	Material de expediente/escritório	0.00	0.00	86,447.00	0.00	86,447.00	0.00
510801020901	Utensilios e ferramentas	2,000.00	0.00	140,060.00	0.00	140,060.00	0.00
510801020902	Impressos e material consumo corrente	18,000.00	0.00	481,550.00	0.00	481,550.00	0.00
510801020903	Material de higiene e limpeza	8,650.00	0.00	155,446.63	0.00	155,446.63	0.00
510801020906	Artigos e material de decoração	0.00	0.00	1,600.00	0.00	1,600.00	0.00
51080102099	Outros Fornecimentos de Terceiros	72,306.00	0.00	553,404.80	108,457.83	444,946.97	0.00
5108010209900	Avença serv. R Humanos	72,306.00	0.00	553,404.80	108,457.83	444,946.97	0.00
510801030	IMPOSTOS E TAXAS NÃO INCIDENTES	0.00	0.00	16,678.00	0.00	16,678.00	0.00
5108010309	Taxas	0.00	0.00	16,678.00	0.00	16,678.00	0.00
51080103090	Taxas - licenças	0.00	0.00	16,678.00	0.00	16,678.00	0.00
510801080	OUTROS CUSTOS ADMINISTRATIVOS E	0.00	0.00	203,628.00	0.00	203,628.00	0.00
5108010800	Serviços contencioso/ notariado/vistos	0.00	0.00	159,928.00	0.00	159,928.00	0.00
5108010801	Despesas conservatoria	0.00	0.00	18,700.00	0.00	18,700.00	0.00
5108010802	Custos diversos	0.00	0.00	25,000.00	0.00	25,000.00	0.00
51080108020	Despesas viaturas	0.00	0.00	25,000.00	0.00	25,000.00	0.00
510801090	DEPRECIAÇÕES E AMORTIZAÇÕES	965,414.05	0.00	11,305,549.68	0.00	11,305,549.68	0.00
5108010900	Imobilizações Corporeas	573,135.93	0.00	6,598,118.19	0.00	6,598,118.19	0.00
510801090020	Móveis, Utensilios, Instal. Equip.	573,135.93	0.00	6,598,118.19	0.00	6,598,118.19	0.00
5108010900200	Imob. Mobiliário e material	49,206.59	0.00	590,479.08	0.00	590,479.08	0.00
5108010900201	Imob. Maquinas e ferramentas	63,071.47	0.00	762,410.04	0.00	762,410.04	0.00
5108010900202	Imob. Equipamento Informático	117,148.28	0.00	1,066,153.18	0.00	1,066,153.18	0.00
5108010900204	Imob. Material de transporte	296,875.00	0.00	3,562,756.56	0.00	3,562,756.56	0.00
5108010900205	Imob. Equipamento de segurança	46,834.59	0.00	616,319.33	0.00	616,319.33	0.00
5108010901	Imobilizações Incorpóreas	392,278.12	0.00	4,707,431.49	0.00	4,707,431.49	0.00
51080109010	Software	0.00	0.00	94.05	0.00	94.05	0.00
51080109014	Benfeitorias Imóveis Terceiros	392,278.12	0.00	4,707,337.44	0.00	4,707,337.44	0.00
5108099	OUTROS CUSTOS E PROVEITOS	1,260,000.00	32,137.04	1,260,930.85	3,044,463.37	0.00	1,783,532.52
51080990	Outros custos e proveitos operacionais	1,260,000.00	32,137.04	1,260,930.85	3,044,463.37	0.00	1,783,532.52
510809900	perdas diferença de arredondamentos	0.00	0.00	3.88	0.00	3.88	0.00
510809901	ganhos diferenças de arredondamentos	0.00	0.04	0.00	0.37	0.00	0.37
510809903	Outros Custos e Proveitos operacionais	1,260,000.00	32,137.00	1,260,926.97	32,463.00	1,228,463.97	0.00
510809908	O. Proveitos Operacionais Exercicios	0.00	0.00	0.00	3,012,000.00	0.00	3,012,000.00
520	RESULTADO NÃO OPERACIONAL	0.00	0.00	21,942.19	1,500,698.30	0.00	1,478,756.11
52020	Resultado na Alienação de Imobilizações	0.00	0.00	21,942.19	200,698.30	0.00	178,756.11
5202020	IMOBILIZAÇÕES CORPÓREAS	0.00	0.00	21,942.19	200,698.30	0.00	178,756.11
52020200	Imobilizações Corpóreas	0.00	0.00	21,942.19	200,698.30	0.00	178,756.11
52080	Outros Ganhos e Perdas Não Operacionais	0.00	0.00	0.00	1,300,000.00	0.00	1,300,000.00
52080901	Ganhos Extraordinários	0.00	0.00	0.00	1,300,000.00	0.00	1,300,000.00
530	ENCARGOS SOBRE O RESULTADO	0.00	15,337,134.83	23,008,788.65	20,007,203.56	3,001,585.09	0.00
53010	Impostos sobre o Resultado	0.00	15,337,134.83	23,008,788.65	20,007,203.56	3,001,585.09	0.00
530100	Imposto sobre o resultado	0.00	15,337,134.83	23,008,788.65	20,007,203.56	3,001,585.09	0.00
590	APURAMENTO DO RESULTADO	0.00	0.00	28,108.25	28,108.25	0.00	0.00
59010	Apuramento do Resultado	0.00	0.00	28,108.25	28,108.25	0.00	0.00
6	FLUXOS DE CAIXA	50,800,647.75	50,800,647.75	9,166,294,593.06	9,166,294,593.06	0.00	0.00
610	FLUXO DE CAIXA DAS OPERAÇÕES	38,026,779.49	12,773,868.26	4,280,407,973.93	5,079,195,719.78	0.00	798,787,745.85
61010	Fluxo de Caixa Operacional da	2,546,624.43	2,728,311.03	752,703,392.99	2,281,240,210.13	0.00	1,528,536,817.14
<b>A Transportar</b>		<b>212,030,362.58</b>	<b>212,030,362.58</b>	<b>28,520,962,647.06</b>	<b>28,520,962,647.06</b>	<b>252,024,001.24</b>	<b>252,024,001.24</b>

Impressão de acordo com critérios definidos na página 1

**Balancete em Dezembro de 2017**  
**Agrupamento Entidades MaxPay - Desde 2014**

Exercício: 2017|ANTESENC

Conta	Descritivo	Movimentos		Acumulados		Saldos	
		Débito	Crédito	Débito	Crédito	Débito	Crédito
<b>A Transportar.....</b>		<b>212,030,362.58</b>	<b>212,030,362.58</b>	<b>28,520,962,647.06</b>	<b>28,520,962,647.06</b>	<b>252,024,001.24</b>	<b>252,024,001.24</b>
6101080	FLUXO DE CAIXA DOS RESULTADOS DE	2,422,412.36	2,428,311.03	682,741,972.03	1,937,057,145.50	0.00	1,254,315,173.47
6101080	FLUXO DE CAIXA DOS RESULTADOS DE	124,212.07	300,000.00	69,961,420.96	344,183,064.63	0.00	274,221,643.87
610108010	RECEBIMENTOS DE PROVEITOS DE	0.00	300,000.00	4,466,800.00	344,182,425.12	0.00	339,715,625.12
610108020	PAGAMENTOS DE CUSTOS DE	124,212.07	0.00	65,494,620.96	639.51	65,493,981.45	0.00
61080	Recebimentos e Pagamentos de Outros	35,480,155.06	10,045,557.23	3,527,704,580.94	2,797,955,509.65	729,749,071.29	0.00
6108010	PAGAMENTOS DE CUSTOS	27,414,590.60	391,372.77	1,449,803,052.98	18,474,404.23	1,431,328,648.75	0.00
610801010	PAGAMENTOS DE PESSOAL	5,764,770.00	0.00	238,258,995.90	0.00	238,258,995.90	0.00
610801020	PAGAMENTOS DE FORNECIMENTOS E	21,214,016.60	391,372.77	864,739,524.70	18,474,404.23	846,265,120.47	0.00
610801030	PAGAMENTOS DE IMPOSTOS E TAXAS	435,804.00	0.00	334,022,011.10	0.00	334,022,011.10	0.00
610801099	RECEBIMENTOS DE RECUPERAÇÃO DE	0.00	0.00	12,782,521.28	0.00	12,782,521.28	0.00
6108050	FLUXO DE CAIXA DA LIQUIDAÇÃO DE	6,773,427.46	9,622,047.46	2,047,791,647.56	2,779,416,831.42	0.00	731,625,183.86
610805010	FLUXO DE CAIXA DAS RELAÇÕES ENTRE	6,739,047.46	6,739,047.46	1,571,110,170.20	1,560,730,213.43	10,379,956.77	0.00
610805020	FLUXO DE CAIXA DAS RELAÇÕES ENTRE	34,380.00	2,883,000.00	476,681,477.36	1,218,686,617.99	0.00	742,005,140.63
61080502020	Fluxo de Caixa das Relações com	34,380.00	2,883,000.00	476,681,477.36	1,218,686,617.99	0.00	742,005,140.63
6108099	FLUXO DE CAIXA DE OUTROS CUSTOS E	1,292,137.00	32,137.00	30,109,880.40	64,274.00	30,045,606.40	0.00
620	FLUXO DE CAIXA DOS INVESTIMENTOS	0.00	0.00	58,954,716.38	159,472.60	58,795,243.78	0.00
62010	Fluxo de Caixa dos Investimentos de	0.00	0.00	19,671,682.82	159,472.60	19,512,210.22	0.00
6201020	FLUXO DE CAIXA DOS INVESTIMENTOS	0.00	0.00	19,671,682.82	159,472.60	19,512,210.22	0.00
62090	Fluxo de Caixa das Imobilizações	0.00	0.00	39,283,033.56	0.00	39,283,033.56	0.00
6209010	FLUXO DE CAIXA DOS INVESTIMENTOS	0.00	0.00	39,283,033.56	0.00	39,283,033.56	0.00
620901020	FLUXO DE CAIXA DOS INVESTIMENTOS	0.00	0.00	19,487,156.39	0.00	19,487,156.39	0.00
620901030	FLUXO DE CAIXA DOS INVESTIMENTOS	0.00	0.00	19,795,877.17	0.00	19,795,877.17	0.00
630	FLUXO DE CAIXA DOS FINANCIAMENTOS	0.00	0.00	375,000,000.00	30,000,000.00	345,000,000.00	0.00
63030	Fluxo de Caixa dos Financiamentos com	0.00	0.00	375,000,000.00	0.00	375,000,000.00	0.00
6303030	PAGAMENTOS DE DIVIDENDOS	0.00	0.00	375,000,000.00	0.00	375,000,000.00	0.00
63040	Fluxo de Caixa dos Financiamentos com	0.00	0.00	0.00	30,000,000.00	0.00	30,000,000.00
6304010	RECEBIMENTOS POR AUMENTOS DE	0.00	0.00	0.00	30,000,000.00	0.00	30,000,000.00
690	VARIAÇÕES NAS DISPONIBILIDADES	12,773,868.26	38,026,779.49	4,451,931,902.75	4,056,939,400.68	394,992,502.07	0.00
69010	Variações nas Disponibilidades	12,773,868.26	38,026,779.49	4,451,931,902.75	4,056,939,400.68	394,992,502.07	0.00
7	MUTAÇÕES NOS FUNDOS PRÓPRIOS	0.00	0.00	1,859,955,885.33	1,859,955,885.33	0.00	0.00
710	MUTAÇÕES NO CAPITAL SOCIAL	0.00	0.00	30,000,000.00	0.00	30,000,000.00	0.00
71010	Recebimentos por Aumentos de Capital	0.00	0.00	30,000,000.00	0.00	30,000,000.00	0.00
730	MUTAÇÕES NAS RESERVAS E FUNDOS	0.00	0.00	356,038,042.27	200,000,000.00	156,038,042.27	0.00
73030	Constituições de Reservas e Fundos	0.00	0.00	356,038,042.27	0.00	356,038,042.27	0.00
73080	Anulações de Reservas e Fundos	0.00	0.00	0.00	200,000,000.00	0.00	200,000,000.00
750	MUTAÇÕES NOS RESULTADOS	0.00	0.00	914,963,888.54	914,991,996.79	0.00	28,108.25
75010	Apropriação do Resultado do Exercício	0.00	0.00	714,963,888.54	358,953,954.52	356,009,934.02	0.00
75020	Dividendos Propostos no Período	0.00	0.00	0.00	200,000,000.00	0.00	200,000,000.00
75030	Constituições de Reservas e Fundos	0.00	0.00	0.00	356,038,042.27	0.00	356,038,042.27
75080	Anulações de Reservas e Fundos	0.00	0.00	200,000,000.00	0.00	200,000,000.00	0.00
790	VARIAÇÕES NOS FUNDOS PRÓPRIOS	0.00	0.00	558,953,954.52	744,963,888.54	0.00	186,009,934.02
79010	Variações nos Fundos Próprios	0.00	0.00	558,953,954.52	744,963,888.54	0.00	186,009,934.02
<b>Total:</b>		<b>212,030,362.58</b>	<b>212,030,362.58</b>	<b>30,380,918,532.39</b>	<b>30,380,918,532.39</b>	<b>252,024,001.24</b>	<b>252,024,001.24</b>

Impressão de acordo com critérios definidos na página 1

## RELATÓRIO E PARECER DO FISCAL ÚNICO

Aos sócios da Sociedade **MaxPay – Serviços de Pagamentos, Lda.**

1. No desempenho das funções que nos estão legalmente confiadas e de harmonia com o mandato que nos foi atribuído, acompanhámos a atividade da **MaxPay – Serviços de Pagamentos, Lda.** (“Sociedade”) durante o exercício de 2017 e procedemos às verificações que julgámos convenientes, nomeadamente no que respeita à escrituração dos livros, registos contabilísticos e documentação de suporte, tendo obtido sempre, quer da Gerência quer dos serviços, os esclarecimentos solicitados.
2. Acompanhámos a atividade da Sociedade durante o exercício, nomeadamente em conformidade com o disposto na Lei das Sociedades Comerciais. No final do exercício examinámos os documentos de prestação de contas e o Relatório de Gestão da Gerência que se encontra elaborado em obediência aos requisitos legais e em conformidade com os referidos documentos de prestação de contas, espelhando a situação da empresa e aludindo às operações de maior significado. Em consequência do exame efetuado, emitimos nesta data o respectivo Relatório do Auditor Independente, na modalidade de opinião sem reservas e sem ênfases, cujo conteúdo se dá aqui como integralmente reproduzido.
3. Face ao exposto, e não tendo tomado conhecimento de violação da Lei e dos Estatutos da Sociedade, somos do parecer que a Assembleia Geral Anual aprove:
  - a) O Relatório de Gestão da Gerência, bem como as contas por este apresentadas, relativos ao exercício de 2017;
  - b) A proposta da Gerência quanto à aplicação dos resultados.

Luanda, 21 de Fevereiro de 2018



PKF Angola – Auditores e Consultores, S.A.  
Representada por  
José Mendes Botelho  
(Perito Contabilista n.º 20130117)

Phone: +244 928 607 799 | Email: [auditoria.angola@pkf.pt](mailto:auditoria.angola@pkf.pt) | [www.pkf.pt](http://www.pkf.pt)

A PKF Angola – Auditores e Consultores, S.A. | Rua da Missão, n.º 47 – 6.º D | Luanda | Angola

A PKF Angola – Auditores e Consultores, S.A. é membro da PKF International Limited, uma rede de sociedades legalmente independentes, e não aceita quaisquer responsabilidades pelos atos ou omissões de qualquer sociedade ou sociedades membro.

## RELATÓRIO DO AUDITOR INDEPENDENTE

Aos sócios da Sociedade **MaxPay – Serviços de Pagamentos, Lda.**

### Opinião

Auditámos as demonstrações financeiras anexas da Sociedade **MaxPay – Serviços de Pagamentos, Lda.** (a Sociedade), que compreendem a demonstração da posição financeira em 31 de dezembro de 2017, (que evidencia um total de 252.024 milhares de kwanzas e um total de Fundos Próprios de 193.014 milhares de kwanzas incluindo um resultado líquido de 7.004 milhares de kwanzas), e a demonstração do resultado integral e a demonstração dos fluxos de caixa relativas ao ano findo naquela data, bem como as notas às demonstrações financeiras, incluindo um resumo das políticas contabilísticas significativas.

Em nossa opinião, as demonstrações financeiras anexas apresentam de forma apropriada, em todos os aspetos materiais, a posição financeira da Sociedade em 31 de dezembro de 2017 e o seu desempenho financeiro e fluxos de caixa relativos ao ano findo naquela data de acordo com os Princípios Contabilísticos Geralmente Aceites em Angola.

### Bases para a opinião

Realizámos a nossa auditoria de acordo com as Normas Internacionais de Auditoria (ISA). As nossas responsabilidades nos termos dessas normas estão descritas na secção Responsabilidades do Auditor pela Auditoria das Demonstrações Financeiras deste relatório. Somos independentes da Sociedade de acordo com os requisitos éticos relevantes para a auditoria de demonstrações financeiras em Angola, e cumprimos as restantes responsabilidades éticas previstas nesses requisitos. Estamos convictos que a prova de auditoria que obtivemos é suficiente e apropriada para proporcionar uma base para a nossa opinião

### Responsabilidade do Conselho de Administração e dos Encarregados da Governação pelas Demonstrações Financeiras

A gerência é responsável pela preparação e apresentação apropriadas das demonstrações financeiras de acordo com os Princípios Contabilísticos Geralmente Aceites em Angola, e pelo controlo interno que ela determine ser necessário para permitir a preparação de demonstrações financeiras isentas de distorção material devido a fraude ou erro.

Quando prepara demonstrações financeiras, o conselho de administração é responsável por avaliar a capacidade de se manter em continuidade, divulgando, quando aplicável, as matérias relativas à continuidade e usando o pressuposto da continuidade a menos que a gerência tenha a intenção de liquidar a Sociedade ou cessar as operações, ou não tenha alternativa realista senão fazê-lo.

Os encarregados da governação são responsáveis pela supervisão do processo de relato financeiro da Sociedade.

Phone: +244 928 607 799 | Email: [auditoria.angola@pkf.pt](mailto:auditoria.angola@pkf.pt) | [www.pkf.pt](http://www.pkf.pt)

A PKF Angola – Auditores e Consultores, S.A. | Rua da Missão, n.º 47 – 6.º D | Luanda | Angola

A PKF Angola – Auditores e Consultores, S.A. é membro da PKF International Limited, uma rede de sociedades legalmente independentes, e não aceita quaisquer responsabilidades pelos atos ou omissões de qualquer sociedade ou sociedades membro.


## Responsabilidades do Auditor pela Auditoria das Demonstrações Financeiras

Os nossos objetivos consistem em obter segurança razoável sobre se as demonstrações financeiras como um todo estão isentas de distorção material, devido a fraude ou a erro, e em emitir um relatório onde conste a nossa opinião. Segurança razoável é um nível elevado de segurança mas não é uma garantia de que uma auditoria executada de acordo com as ISA detetará sempre uma distorção material quando exista. As distorções podem ter origem em fraude ou erro e são considerados materiais se, isolados ou conjuntamente, se possa razoavelmente esperar que influenciem decisões económicas dos utilizadores tomadas na base dessas demonstrações financeiras. Incluem-se nas nossas responsabilidades:

- a verificação, numa base de amostragem, do suporte das quantias e divulgações constantes das demonstrações financeiras e a avaliação das estimativas, baseadas em juízos e critérios definidos pelo órgão de gestão, utilizadas na sua preparação;
- a apreciação sobre se as políticas contabilísticas adotadas são adequadas e a sua divulgação apropriada tendo em conta as circunstâncias;
- a verificação da aplicabilidade do pressuposto da continuidade; e
- a apreciação sobre se é adequada, em termos globais, a apresentação das demonstrações financeiras.

A nossa responsabilidade inclui ainda a verificação da concordância da informação constante do relatório de gestão com as demonstrações financeiras.

Luanda, 21 de Fevereiro de 2018

  
PKF Angola – Auditores e Consultores, S.A.  
Representada por  
José Mendes Botelho  
(Perito Contabilista n.º 20130117)