

---

# RELATÓRIO E CONTAS 2021

---



27 JANEIRO

---

**MAXPAY – SERVIÇOS DE PAGAMENTO, LDA**  
R. Rei Katyavala, Nº90  
Luanda - República de Angola



# **ASSEMBLEIA GERAL - 2021**

## **ÍNDICE**

- **Convocatória para Assembleia Geral Anual;**
- **Relatório de Gestão**
- **Ano de 2021 – Enquadramento Económico;**
- **Aspetos relevantes vividos na Empresa durante o ano de 2021**
- **Ano de 2022;**
- **Sócios;**
- **Relatório Técnico – Anexo ao Balanço e à Demonstração de Resultados;**
- **Balanço;**
- **Demonstração de Resultados;**
- **Balancete a 31 de Dezembro de 2021;**
- **Relatório e Parecer do Fiscal Único;**
- **Certificação Legal de contas**

## ASSEMBLEIA GERAL ANUAL

### CONVOCATÓRIA

Nos termos da lei e dos estatutos, convocam-se os senhores sócios da MaxPay – Serviços de Pagamento, Lda., com sede na Rua Rei Catyavala, nº. 90, no Bairro Maculusso, Luanda – Republica de Angola, com identificação fiscal nº. 5417274526, registada no Banco Nacional de Angola, com o nº. 402, com um capital social no valor de Kz 100.000.000,00 (cem milhões de kwanzas), doravante a “Sociedade”, para reunirem em Assembleia Geral Anual, a realizar no próximo dia 18 de Março de 2022 às 15:00 horas, na sede da Sociedade, com a seguinte ordem de trabalhos:

**Ponto Um:** Apreciar, deliberar e votar a proposta de Relatório de Gestão, Balanço e Contas do exercício findo em 31 de Dezembro de 2021, estando a referida documentação disponível para consulta na sede da Sociedade a partir da data da presente convocatória, em cumprimento do disposto na Lei das Sociedades Comerciais;

**Ponto Dois:** Discutir outros assuntos de interesse da Sociedade.

Luanda, 28 de Fevereiro de 2022



---

Maria Alice Parreira Moreira

(Sócia-Gerente)

**RELATÓRIO**  
**do**  
**CONSELHO DE GERÊNCIA – ANO DE 2021**  
**Mensagem**

Em cumprimento da legislação em vigor sobre o Código das Sociedades Comerciais e das normas estatutárias, o Conselho de Gerência da MaxPay – Serviços de Pagamento, Lda., apresenta o Relatório de Gestão, Balanço, Demonstração de Resultados e os demais documentos de prestação de contas, relativos ao exercício findo em 31 de Dezembro de 2021.

A MaxPay, com capital social subscrito e realizado, no montante de 100.000.000,00 de Kwanzas, tem a sede social na Rua Rey Katyavala, 90 Luanda, Rep.de Angola, matriculada no Cartório Notarial do Guiché Único da Empresa, livro 349, folhas 7 e 8, com a Identificação Fiscal Nº. 5417274526.

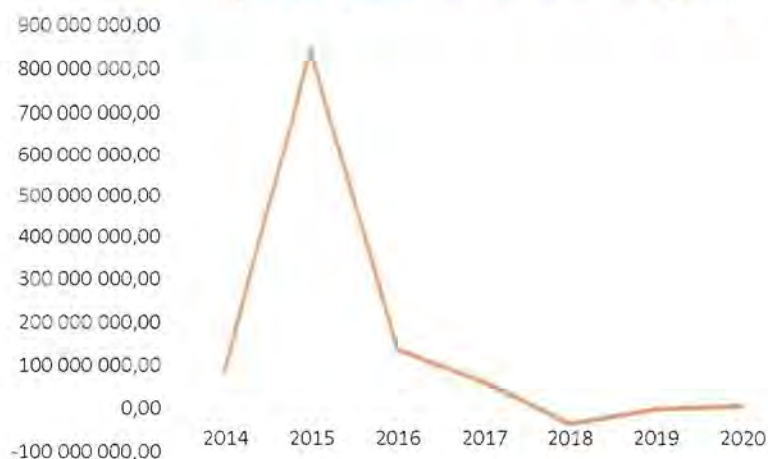
A atividade da Empresa consiste na realização de operações de Remessas e Receção de valores, a nível Nacional e Internacional, tendo como seu correspondente no exterior, a MaxPay – Portugal.

Desde 19 de Julho de 2014, data do início de atividade da Sociedade temos vivido tempos muito diferentes e obtido resultados em conformidade com a situação económica do País.

O gráfico apresentado na página seguinte revela isso mesmo: os anos que conseguimos comprar divisas, matéria prima indispensável para o desenvolvimento da atividade da Empresa, e os anos em que tal não se verificou, caso do ano de 2018, ano de resultados altamente negativos, ano em que mantivemos as portas encerradas durante todo o ano.

Até agora, o ano de 2015 foi o melhor ano de sempre vivido na Empresa, conforme ilustração infra.

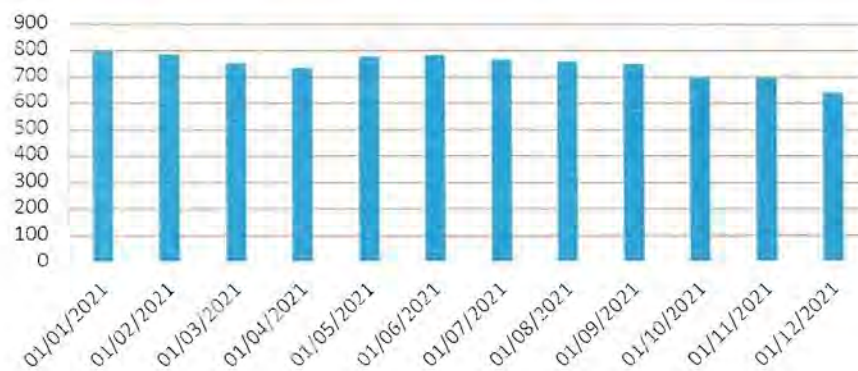
### Evolução dos Resultados da MaxPay-AO



Os anos de 2019 e 2020, embora tenham sido anos de fracos resultados, foi possível distribuir gratificações, já que a gerência não é remunerada, desde 2018; contrariando esta situação, em 2021, fechamos o ano com resultados negativos, não sendo possível a distribuição de qualquer valor, quer aos colaboradores, quer aos sócios/gerentes.

A Moeda Nacional, como espelhado no gráfico infra, oscilou entre os 799,743 kwanzas por Euro em 04/01/2022, e os 629,015 em 31 de Dezembro de 2021.

### Euro/Kwanza - Evolução -2021



Podemos considerar que, a nível cambial, a variação positiva ascendeu a 21%, numero revelador de algum otimismo.

Os tempos mudam e a nossa realidade também, já que em anos anteriores lutávamos por conseguir divisas, durante o ano de 2021, lutámos por conseguir clientes porque não tivemos dificuldades em adquirir divisas, junto dos Bancos Comerciais, com os quais operamos.

Nestes tempos incertos, enfrentando dificuldades em sobreviver, lutamos por continuar com um total controle de gastos, nada se compra sem ser estritamente indispensável, para o funcionamento da Sociedade.

Os gerentes continuam sem ser remunerados, como já referido.

Hoje, como ontem, temos pela frente uma luta pelo desempenho de um trabalho honesto, transparente, dedicado, contribuindo para que a MaxPay seja uma empresa de topo na Sociedade e fazendo parte dos que lutam por um mundo melhor.

A todos os parceiros, clientes e colaboradores, a todos aqueles que, direta ou indiretamente, contribuíram e contribuem, em cada dia, para o sucesso da empresa e para a edificação de um mundo melhor, agradecemos o privilégio da vossa companhia nesta jornada, da vossa solidariedade, do vosso apoio.

**Gratidão a todos os envolvidos!**

## ANO DE 2021

### 1 – Enquadramento Económico Global – Acontecimentos Relevantes

O ano de 2021 ficou marcado, a nível mundial, pela nova e mais agressiva onda de pandemia, a Ómicron a mais contagiosa, mas menos letal, devido à vacinação em massa, da população, em geral.

O Início do Governo Joe Biden, nos Estados Unidos, e o fim de Donald Trump.

O Brexit virou realidade em Janeiro de 2021, originando escassez de bens essenciais devido a falta de mão-de-obra, especialmente no transporte rodoviário.

Na Alemanha, a Chanceler Angela Merkel deixou o poder após 16 anos de liderança, tendo sido substituída pelo Sr. Olaf Scholz, aliado do partido Verde e dos Liberais.

Os talibãs voltaram em força, entraram em Cabul a 15 de Agosto, 20 anos depois da sua expulsão do poder por uma coligação internacional liderada pelos EUA; com a chegada dos talibãs o Estado Islâmico enfrentou uma crise de segurança, o pânico instalou-se.

Iniciaram-se as viagens ao espaço, para turistas.

Os relatórios cada vez mais alarmantes sobre as mudanças climáticas são quase diários.

A nível económico verificou-se uma recuperação global, mesmo com o recrudescimento da pandemia.

Dados económicos relativos aos seguintes Países, no ano de 2021:

- Angola
- EUA
- UEM
- Brasil
- Portugal

Países	Crescimento	Taxa de desemprego	Inflação
Angola	0,2%	32,9%	27,3%
EUA	5,7%	3,9%	7%
UEM	5,2%;	6,4% (EU) 7% (Zona Euro)	3,4%
Brasil	4,5%	11,6%	10,6%
Portugal	4,9%	6,6%	1,3%

**Assim:**

A moeda americana (USD) sofreu uma valorização de 6,90%, tendo iniciado o ano de 2021 a valer 1,2217 e terminou a valer 1,1374, contra o euro.

O Euro Real apresentou alguma oscilação ao longo do ano, mas não muito significativa, permanecendo acima dos 6% ao longo do ano de 2021.

O Euro Kwanza valorizou cerca de 21 % durante o ano de 2021, tendo iniciado a valer 799,743 e terminado a 629,015, contra o euro.

Olhando para a inflação constatamos que o ano de 2021 foi muito diferente de 2020, já que a pressão inflacionista começou a aumentar a partir do segundo semestre, em todo o mundo, devido aos aumentos de petróleo, gás e eletricidade, aumento da procura a todos os níveis, após dois anos com muitas restrições, devido à pandemia,



durante esse período a produção foi reduzida, acumulando carências em diversos sectores, falta de transportes e escassez de produtos disponíveis.

À medida que as economias recuperam a procura aumenta e os preços sobem.

Os materiais de construção foram os que mais subiram, a nível mundial.

## 2 - Acontecimentos Relevantes – Pandemia

O Vírus que mudou o mundo em 2020 continuou a acompanhar-nos durante todo o ano de 2021.

No final de Dezembro de 2020 a vacinação tornou-se realidade e durante 2021, na Europa, 70% da população estava vacinada.

Quando tudo parecia que a pandemia estava vencida, eis que surge uma nova estirpe, a Ómicron, com origem na África do Sul, que voltou a fechar o mundo com as restrições de viagens, quarentenas, mascarar e corrida a doses de reforços de vacinas.

## 3 - Nacional

O impacto da pandemia da Covid-19 na economia angolana começou a diminuir, num contexto de elevação dos preços do petróleo e medidas de contenção menos disruptivas. O crescimento não petrolífero recuperou contribuiu para uma ampla estabilização da produção global em 2021. A inflação ultrapassou os 25%, impulsionada por fatores do lado da oferta. A continuação da contenção fiscal produziu um excedente global substancial em 2021, enquanto a subida dos preços do petróleo contribuiu para um elevado excedente da conta corrente.

Assim, como já referido, a valorização do kwanza deveu-se à evolução favorável das condições económicas do país mergulhado em recessão havia cinco anos e terá agora, finalmente, entrado num ciclo positivo, tendo crescido 0,2% do PIB, e que em 2022 acelere para 2,4%, ajudada pela expansão da economia não petrolífera e pela continuação da subida dos preços do petróleo.

Angola continua com uma taxa de inflação muito alta, o que não ajuda em nada a população que luta, diariamente, para sobreviver, já que os salários não acompanharam essa subida.

Nota-se que o governo continuou empenhado em irradiar a pobreza, lutar contra a corrupção, revitalizar a agricultura, a pesca, dando atenção especial ao sector da saúde.

#### 4 - Reformas Estruturais

Angola mantém firme o compromisso com a estabilidade macroeconómica e as reformas estruturais em curso, na sequência da revisão do “rating” do País, destacando-se a melhoria da perspectiva de risco da Agência Moody’s, de Caa1 para B3, visando a retoma do crescimento da economia angolana numa base mais ampla e inclusiva, a criação de emprego e o bem-estar da população em geral.

A existência de várias reformas estruturais em curso, em destaque a finalização de um conjunto de reformas na área da atividade portuária, nomeadamente, na criação da Agência Marítima Nacional. As reformas continuaram a muito bom ritmo, a nível de investimento privado com propostas de incentivos fiscais, privatizações em muitos sectores da economia, desde a agropecuária, indústria, telecomunicações, petróleo e no sector financeiro, para aqueles que pretendem e decidam investir no País.

O convite ao sector privado estende-se de forma diversificada, sendo enorme o potencial em Angola de recursos naturais ainda pouco explorados. Este potencial estende-se desde a agropecuária, a indústria extrativa e transformadora, as pescas, o turismo, a energia e águas, os transportes e logística, a construção civil, entre outros sectores.

#### 5 – MaxPay

O ano de 2021 aportou para o sector de remessas de valores uma dificuldade de sobrevivência diferente das anteriores; não temos mais problemas na aquisição de divisas, os Bancos comerciais vendem o que solicitamos, uns de forma mais rápida que outros, mas os nossos pedidos são atendidos.

No momento presente lutamos por sobreviver devido à falta de clientes.

O mercado, desde o mês de Abril, após a publicação do Aviso nº.05/21, de 14 de Abril, que os clientes desapareceram.

Com a facilidade na compra de divisas nos Bancos, até ao montante de USD 250.000,00/ano, sem necessidade de justificação documental que os clientes saíram para o mercado informal; notamos que o negocio esta “todo” na rua.

As pessoas compram as divisas nos bancos locais e no exterior, vendem...

Como tudo são ciclos que acreditamos sejam ultrapassados e voltemos à normalidade.

As dificuldades na realização de operações levou a empresa a apresentar resultados negativos, no ano de 2021.

## **Aspetos relevantes vividos na Empresa durante o ano de 2021**

A MaxPay – Serviços de Pagamento, Lda. contribuinte fiscal n.º. 5417274526, com sede social na Rua Rei Katyavala, 90, Luanda, Rep. de Angola e com um capital social subscrito e realizado no valor de AOA 100.000.000,00, fruto do aumento de capital realizado por incorporação de reservas, em Maio de 2019, em cumprimento do estipulado no Aviso n.º. 08/2018, de 29 de Novembro, que determina a constituição de um capital social mínimo e adequação dos fundos próprios em AOA 70.000.000,00.

A MaxPay continua com a mesma atitude perante as dificuldades que se apresentam, perante cada ciclo económico e financeiro, cada adversidade, vivenciando sempre algo que impede o seu crescimento o regresso aos tempos de bons resultados.

A nossa atitude é de continuar a poupar, gastar somente o indispensável para manter a empresa em funcionamento.

O ano de 2021 continuou com fraco negócio, mas por razões diferentes das iniciadas em 2014, quando em Junho, o preço do barril de petróleo ainda valia cerca de 100 dólares; depois devido a um excesso de oferta, os preços iniciaram uma escalada descendente, num ciclo de fortes baixas, com valores a rondarem os 30 dólares por barril. Em meados de 2020, iniciou-se alguma recuperação, ainda débil devido à pandemia, mas em 2021 com a recuperação global da economia, os preços do “ouro

negro” começaram a subir e o ano de 2021 terminou com o barril de petróleo a valor mais de 75 dólares.

A subida dos preços do petróleo foi, por um lado importante, para as empresas de remessas que ultrapassaram o obstáculo da falta de divisas, já que estas passaram a abundar no mercado, por outro, com a mudança de cenário, as dificuldades continuaram a ser uma realidade, não por falta de divisas, mas por falta de clientes, porque o mercado de remessas foi deslocado para a “rua”, mercado paralelo, pelo excesso de oferta de divisas e pela facilidade na sua compra pelos particulares.

A MaxPay conta com os 6 funcionários que se mantêm na empresa desde 2017, altura em que encerrámos Agências e despedimos colaboradores.

Apesar de contarmos apenas com uma agência e 6 colaboradores, como já referido, cumprimos com toda a legislação relativa a atividade da Sociedade perante o supervisor, no caso concreto o Banco Nacional de Angola, e continuamos a prestar um serviço de excelência, tal como habituámos os nossos clientes.

A ordem do dia foi sempre: não gastar nada, senão o estritamente indispensável.

A sócia Alice Moreira cancelou o seu salário a partir de Maio de 2018, inclusive, e o salário do Dr. Lourenço Bartolomeu Caetano foi alterado de AOA 1.500.000,00 para AOA 850.000,00, mantendo-se até Maio de 2019, data em que o salário do sócio gerente Lourenço Bartolomeu Caetano também foi suspenso,

conforme registado em ata do conselho de gerência e assim continua até à presente data.

As principais componentes dos custos de exploração relacionam-se com os encargos com pessoal, rendas, segurança e comunicações.

O resultado do presente exercício foi negativo, no valor de AOA 3.938.122,49

### PROPOSTA DE APLICAÇÃO DE RESULTADOS

O Conselho de Gerência propõe em Assembleia Geral, que:

- a) Seja aprovado o Relatório e Contas de 2021;
  
- b) O resultado negativo obtido no valor de de AOA 3.938.122,49 seja englobado nos resultados transitados, passando o valor negativo dessa rubrica de AOA - 25.378.477,30 para AOA - 29.316.599,79.

A Sociedade não apresenta dividas ao Estado em situação de mora e a sua situação perante a Segurança Social encontra-se regularizada, dentro dos prazos legalmente estipulados.

**NÃO EXISTEM DIVIDAS NA SOCIEDADE**

## **ANO DE 2021**

### **Os nossos objetivos para 2022:**

O País terminou o seu ciclo de recessão, entrámos num período de crescimento, embora ainda modesto, mas positivo e com o petróleo em alta, esperamos que os próximos anos sejam de crescimento e com isso os nossos objetivos sejam mais otimistas.

#### **Assim:**

- **2022 - Pandemia debelada;**
- **Abrir um novo balcão;**
- **Manter os colaboradores indispensáveis;**
- **Fazer publicidade por forma a atrair novos clientes;**
- **Procurar outros serviços de forma a podermos rentabilizar os espaços;**
- **Continuar a lutar pela Introdução do serviço de emissão de cartões eletrónicos, bem como o alargamento do objeto social;**
- **Preparar um projeto para a criação de uma empresa de microcrédito;**
- **Continuar com o plano de formação para podermos manter funcionários capacitados a desempenharem uma excelente prestação de serviços aos nossos clientes.**

**Nota: no dia em que estou a terminar este relatório já o Presidente Russo Sr. Vladimir Putin havia atacado o Ucrânia, iniciando-se assim a guerra anunciada entre Rússia e Ucrânia, em 24 de Fevereiro de 2022.**

Hoje, 28 de Fevereiro de 2022, o preço do barril de petróleo já estava ser negociado nos cerca de 100 dolares/barril, sendo que a Rússia é o principal fornecedor de gás e petróleo à Europa e pelas sanções económicas impostas, tempos difíceis se avizinham.



## SÓCIOS

- Catarina Gonçalves da Costa de Oliveira – Quota de 30%
- Lourenço Bartolomeu Caetano – Quota de 30%
- Maria Alice Parreira Moreira – Quota de 25%
- Jorge Henrique Leitão – Quota de 15%

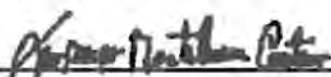
## SÓCIOS GERENTES

- Maria Alice Parreira Moreira
- Lourenço Bartolomeu Caetano

A handwritten signature in black ink, appearing to read "Maria Alice Parreira Moreira".

---

**Maria Alice Parreira Moreira**

A handwritten signature in black ink, appearing to read "Lourenço Bartolomeu Caetano".

---

**Lourenço Bartolomeu Caetano**

**Luanda, 28 de Fevereiro de 2022**



# 2021


## Relatório & Contas

# 1. BALANÇO


**MAXPAY - SERVIÇOS DE PAGAMENTOS, LDA**  
**Balanço em 31 de Dezembro de 2021 e 2020**  
 (Montantes Expressos em Milhares de Kwanzas)

	<i>Notas</i>	<u>2021</u>	<u>2020</u>
<b>Activo</b>			
Disponibilidades	4	102 998	231 304
Aplicações de Liquidez	5	20 147	0
Creditos no Sistema de Pagamentos	7	32 665	405
Outros Valores	8	14 116	6 099
Imobilizações	9		
Imobilizações Corpóreas		3 740	4 849
Imobilizações incorpóreas		0	0
<b>Total do Activo</b>		<u><u>173 666</u></u>	<u><u>242 657</u></u>
<b>Passivo</b>			
Obrigações no Sistema de Pagamentos	10	4 126	6 442
Outras Obrigações	11	12 818	75 556
<b>Total do Passivo</b>		<u><u>16 944</u></u>	<u><u>81 998</u></u>
<b>Fundos Proprios</b>			
Capital Social	13	100 000	100 000
Reservas e Fundos	14	86 038	86 038
Resultados Liquidados	12	-3 938	7 321
Resultados Transitados		-25 378	-32 700
<b>Total dos Fundos Proprios</b>		<u><u>156 722</u></u>	<u><u>160 659</u></u>
<b>Total do Passivo + Fundos Proprios</b>		<u><u>173 666</u></u>	<u><u>242 657</u></u>

O Contabilista

  
 Cláudio Ricardo M. Buando  
 Ced: nº 20170206

A Gerência


  
 \_\_\_\_\_

## 2. DEMONSTRAÇÃO DE RESULTADOS

**MAXPAY - SERVIÇOS DE PAGAMENTOS, LDA**  
**Demonstração de Resultados em 31 de Dezembro de 2021 e 2020**  
(Montantes Expressos em Milhares de Kwanzas)

	Notas	<u>2021</u>	<u>2020</u>
Proveitos de Aplicações de Liquidez	15	147	0
Margem Financeira		<u>147</u>	<u>0</u>
Resultado das Operações Cambiais	16	35 683	127 039
Resultados de Prestação de Serviços Financeiros	17	-8 645	-13 409
Resultado de Intermediação Financeira		<u>27 185</u>	<u>113 630</u>
Pessoal	18	10 408	83 361
Fornecimento de Terceiros	19	22 510	13 720
Impostos e Taxas Não Incidentes sobre o Resultado	20	7	7
Outros Custos Administrativos e de Comercialização	21	0	93
Depreciação e Amortização	9	1 110	5 440
Custos Administrativos e de Comercialização		<u>34 035</u>	<u>102 621</u>
Outros Proveitos e Custos Operacionais	22	789	-434
Resultado Operacional		<u>-7 638</u>	<u>11 444</u>
Resultado Não Operacional	23	752	-1 617
Resultado Antes dos Impostos e Outros Encargos		<u>-6 886</u>	<u>9 827</u>
Encargos sobre o Resultado Corrente	12	2 948	-2 506
Resultado Corrente Líquido		<u>-3 938</u>	<u>7 321</u>
Resultado do Exercício		<u>-3 938</u>	<u>7 321</u>

O Contabilista

  
Cláudio Ricardo M. Buando  
Ced: nº 20170206

A Gerência



### **3. DEMONSTRAÇÃO DE ALTERAÇÕES NOS FUNDOS PRÓPRIOS**

**MAXPAY - SERVIÇOS DE PAGAMENTOS, LDA**  
**Demonstração das Alterações no Capital Próprio nos**  
**Exercícios findos de 31 de Dezembro de 2021 e 2020**  
(Montantes Expressos em Milhares de Kwanzas)

FUNDOS PRÓPRIOS	2020			Saldos Finais
	Saldos Iniciais	Aumentos	Diminuições	
Capital Social	100 000	0	0	100 000
Reservas e Fundos	86 038	0	0	86 038
Resultados Potenciais	0	7 321	0	7 321
Resultados Transitados	-32 700	0	0	-32 700
(-) Dividendos e Antecipações	0	0	0	0
<b>Saldo a 31 de Dezembro de 2020</b>	<b>153 338</b>	<b>7 321</b>	<b>0</b>	<b>160 659</b>


FUNDOS PRÓPRIOS	2021			Saldos Finais
	Saldos Iniciais	Aumentos	Diminuições	
Capital Social	100 000	0	0	100 000
Reservas e Fundos	86 038	0	0	86 038
Resultados Potenciais	0	0	0	-3 938
Resultados Transitados	-25 379	0	0	-25 379
(-) Dividendos e Antecipações	0	0	0	0
<b>Saldo a 31 de Dezembro de 2021</b>	<b>160 659</b>	<b>0</b>	<b>0</b>	<b>156 721</b>

O Contabilista

  
Cláudio Ricardo M. Buando

Ced: nº 20170206

A Gerência



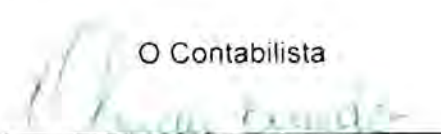


## 4. DEMONSTRAÇÃO DOS FLUXOS DE CAIXA

**MAXPAY - SERVIÇOS DE PAGAMENTOS, LDA**  
**Demonstração dos Fluxos de Caixa em 31 de Dezembro de 2021 e 2020**  
 (Montantes Expressos em Milhares de Kwanzas)

	2021	2020
Fluxo de Caixa dos Resultados de Investimentos em Aplicações de Liquidez	147	0
<b>FLUXO DE CAIXA DA MARGEM FINANCEIRA</b>	<b>147</b>	<b>0</b>
Fluxo de Caixa dos Resultados de Operações Cambiais	35 683	127 039
Fluxo de Caixa dos Resultados de Prestação de Serviços Financeiros	-8 645	-13 409
<b>FLUXO DE CAIXA OPERACIONAL DA INTERMEDIÇÃO FINANCEIRA</b>	<b>27 185</b>	<b>113 630</b>
(-) Pagamentos de custos Administrativos e da Comercialização.	-25 245	-28 513
(-) Pagamentos de Outros Encargos sobre o Resultado.	0	0
Fluxo de caixa da Liquidação de Operações no Sistema de Pagamentos	29 703	0
Fluxo de Caixa de Outros Custos e Proveitos Operacionais	36 079	919
<b>RECEBIMENTOS E PAGAMENTOS DE OUTROS PROVEITOS E CUSTOS OPERACIONAIS</b>	<b>40 537</b>	<b>-27 594</b>
<b>FLUXO DE CAIXA DAS OPERAÇÕES</b>	<b>67 722</b>	<b>86 036</b>
Fluxo de Caixa dos Investimentos em Aplicações	20 147	0
Fluxo de Caixa dos Investimentos em Operações Cambiais	35 683	127 039
<b>FLUXO DE CAIXA DOS INVESTIMENTOS DE INTERMEDIÇÃO FINANCEIRA</b>	<b>55 830</b>	<b>127 039</b>
<b>FLUXO DE CAIXA DAS IMOBILIZAÇÕES</b>	<b>0</b>	<b>0</b>
<b>FLUXO DE CAIXA DOS INVESTIMENTOS (XII+XIII+XIV)</b>	<b>55 830</b>	<b>127 039</b>
<b>FLUXO DE CAIXA DOS FINANCIAMENTOS COM FUNDOS PRÓPRIOS</b>	<b>0</b>	<b>0</b>
<b>FLUXO DE CAIXA DOS FINANCIAMENTOS</b>	<b>0</b>	<b>0</b>
<b>EFEITO DAS DIFERENÇAS DE CÂMBIOS</b>	<b>4 753</b>	<b></b>
<b>SALDO EM DISPONIBILIDADES NO INICIO DO PERIODO</b>	<b>231 304</b>	<b>228 173</b>
<b>SALDO EM DISPONIBILIDADES NO FINAL DO PERIODO</b>	<b>102 998</b>	<b>231 304</b>
<b>VARIAÇÕES EM DISPONIBILIDADES</b>	<b>123 552</b>	<b>3 131</b>

O Contabilista

  
 Cláudio Ricardo M. Buando  
 Ced: nº 20170206

A Gerência


## Notas às Contas

### 1 Nota Introdutória

A MAXPAY - Serviços de Pagamentos, Lda é uma Sociedade por Quotas, foi constituída em 27 de Fevereiro de 2014, tendo como objecto social o exercício de compra e venda de moeda estrangeira, serviços de pagamentos/transferências de e para o exterior com um Capital social de Akz 100 milhões, da qual encontra-se devidamente autorizada pelo BNA, conforme Licença nº 402.

### 2. Bases de Apresentação e Resumo das Principais Políticas Contabilísticas

As demonstrações financeiras anexas foram preparadas no pressuposto da continuidade das operações, com base nos livros e registos mantidos pela sociedade de acordo com os princípios contabilísticos consagrados no plano de Contas das Instituições Financeiras (CONTIF), nos termos do Instrutivo nº9/2007, de 19 de Setembro, emitido pelo Banco Nacional de Angola (BNA), o qual passou a vigorar a partir de 1 de Janeiro de 2010 e atualizações subsequentes, nomeadamente através da Directiva nº 04/DS/2011, que estabelece a obrigatoriedade de adoção das normas internacionais de Relato Financeiro (IFRS) em todas as materiais relacionadas com procedimentos e critérios contabilísticos que não se encontrem estabelecidos no CONTIF. O CONTIF tem como objetivo a uniformização dos registos contabilísticos e das divulgações financeiras numa aproximação as práticas internacionais, através da convergência dos princípios contabilísticos as normas internacionais de Relato financeiro.

As Demonstrações Financeiras da Sociedade em 31 de Dezembro de 2021 encontram-se expressas em milhares de Kwanzas, conforme Aviso nº 15/2007, Artº 5 do BNA, tendo os Ativos e Passivos denominados em moeda estrangeira sido convertidos com base no câmbio publicado pelo BNA naquelas datas.

As Demonstrações Financeiras agora apresentadas refletem os resultados das operações da sociedade para o exercício findo em 31 de Dezembro de 2021 e foram preparadas de acordo com os pressupostos da continuidade e do princípio da especialização, no qual os itens são reconhecidos como Ativos, passivos, fundos próprios, proveitos e custos, quando satisfaçam as definições e os critérios de reconhecimento para esses elementos contidos na estrutura conceptual, em conformidade com as características qualitativas da compreensibilidade, relevância, materialidade, fiabilidade, representação fidedigna, substancia sobre a forma, neutralidade, prudência, plenitude e comparabilidade.

### **3. Principais Políticas Contabilísticas**

#### **3.1 Especialização do Exercício**

Os gastos e proveitos são conhecidos de acordo com o princípio contabilístico da especialização de exercícios, sendo registados à medida que são gerados, independentemente do momento do seu pagamento ou recebimento.

#### **3.2 Imobilizações Corpóreas**

As Imobilizações corpóreas são registadas ao custo de aquisição. A depreciação é calculada pelo método das quotas constantes não ultrapassando as taxas máximas fiscalmente aceites como custo, de acordo com o código do imposto industrial.

#### **3.3 Imobilizações Incorpóreas**

O Imobilizado Incorpóreo encontra-se registado ao custo de aquisição e correspondem essencialmente a despesas com a aquisição de sistemas de tratamento automático de dados. Estes ativos foram amortizados segundo o método de quotas constantes.

#### **3.4 Encargos com férias e subsídios de férias**

A Lei Geral do Trabalho, em vigor determina que o montante de subsídio de férias pagável aos trabalhadores em determinado exercício é um direito por eles adquirido no ano imediatamente anterior. Consequentemente, a Sociedade releva contabilisticamente no exercício os valores relativos a férias e subsídio de férias a pagar no ano seguinte.

#### **3.5 Impostos sobre Lucros**

A Sociedade encontra-se sujeita a tributação em sede de Imposto Industrial, sendo considerado fiscalmente um contribuinte do Grupo A. A tributação dos seus rendimentos é efetuada nos termos do nº1 do Artº 64 da Lei nº 19/14 de 22 de Outubro, sendo atualmente, a taxa de imposto aplicável de 25%.

As declarações fiscais estão sujeitas a revisão e correção por parte das autoridades fiscais durante um período de 5 anos, podendo resultar, devido a diferentes interpretações da legislação fiscal em eventuais correções ao lucro tributável dos exercícios de 2020. No entanto, a gerência não prevê que qualquer correção relativa a este exercício venha a ocorrer e, caso, ocorra, não são esperados impactos significativos nas Demonstrações Financeiras.

O total dos impostos sobre os lucros registados em resultados engloba apenas os impostos correntes.

### 3.6 Caixa e seus equivalentes

Para efeitos da preparação da Demonstração dos fluxos de caixa, a sociedade considera como “caixa e seus equivalentes” o valor nominal dos seus depósitos a ordem registados em “Disponibilidades em Instituições Financeiras” o saldo da conta “Caixa” e o valor nominal dos depósitos a prazo até três (3) meses registados na rubrica “Aplicações de liquidez e Títulos de Valores Mobiliários”.

### 3.7 Transações e Saldos em moeda Estrangeira

Ao ativos e passivos expressos em moeda estrangeira são convertidos para Kwanzas ao câmbio em vigor na data da operação/transação e são sujeitos a reavaliação cambial tendo em consideração o câmbio divulgado pelo BNA para a data do balanço em cada exercício.

Os rendimentos e os gastos relativos as transações em moeda estrangeira registam-se no período em que o ocorrem.

### 3.8 Comissões de Transferência de Valores

A sociedade auferir uma comissão sobre cada transferência de valores efetuada, calculada sobre o valor da ordem de transferência quando aplicável.

## 4. Disponibilidades

Em 31 de Dezembro de 2021 e 2020, esta rubrica teve a seguinte composição.

	2021	2020
<i>Disponibilidades</i>		
<i>Caixa - Valores em Tesouraria</i>	8 383	489
<i>Disponibilidades em Instituições Financeiras</i>		
<i>Moeda Nacional</i>	94 406	230 497
<i>Moeda Estrangeira</i>	209	318
<b>Total</b>	<b>102 998</b>	<b>231 304</b>

## 5. Aplicações de Liquidez

Em 31 de Dezembro de 2021 e 2020, esta rubrica teve a seguinte composição

	2021	2020
<i>Aplicações de Liquidez</i>		
<i>Depósitos a Prazo</i>	20 000	0
<i>Proveitos a receber - Juros DP</i>	147	0
<b>Total</b>	<b>20 147</b>	<b>0</b>

Queira recordar para excedentes em disponibilidades a Sociedade recorre a Depósitos a Prazo por forma a rentabilizar procurando no mercado a melhor taxa de juro.

## 6. Títulos e Valores Mobiliários

Em 31 de Dezembro de 2021 e 2020, esta rubrica teve a seguinte composição

Nada a relatar

## 7. Créditos no Sistema de Pagamentos

Em 31 de Dezembro de 2021 e 2020, esta rubrica teve a seguinte composição

	2021	2020
<i>Relações entre Correspondentes</i>		
<i>Ordens de Pagamentos - Valores a Receber</i>	32 665	405
<b>Total</b>	<u>32 665</u>	<u>405</u>

Esta rubrica agrega os recursos a receber de operações efetuadas com terceiros, revela as disponibilidades sobre os correspondentes.

## 8. Outros Activos

Em 31 de Dezembro de 2021 e 2020, esta rubrica teve a seguinte composição

	2021	2020
<i>Outros Valores</i>		
<i>Impostos a Compensar</i>	6 163	2 200
<i>Impostos a Compensar</i>	2 200	0
<i>Devedores Diversos</i>	3 788	3 788
<i>Despesas Antecipadas</i>		
<i>Seguros</i>	9	11
<i>Comunicações</i>	100	100
<i>Valores a Regularizar</i>	180	0
<i>Retenções a Recuperar - Fornecedores</i>	1 176	0
<i>Adiantamento a Colaboradores</i>	500	0
<b>Total</b>	<u>14 116</u>	<u>6 099</u>

Esta Rubrica, realça o adiantamento sobre o imposto Industrial sob a forma de liquidações provisórias, que serão compensados em exercícios seguintes que têm como base a regularização do Imposto Industrial referente ao Art. 67 do CII, bem como os adiantamentos a fornecedores por conta de fornecimento de serviços e/ou aquisição de bens, e outros valores a regularizar por conta de adiantamentos.

## 9. Imobilizações Corpóreas e Incorpóreas

Em 31 de Dezembro de 2021 e 2020 esta rubrica tiveram os seguintes movimentos:

2021					
	Valor Bruto	Amortizações Acumuladas	Aquisições	Amortizações do Período	Valor Líquido 31-12-2021
<b>Imobilizado Corpóreo</b>					
Mobiliário e material	4 341	-3 127	0	-447	1 214
Máquinas e Ferramentas	3 209	-2 743	0	-221	466
Equipamento Informático	5 950	-5 866	0	-85	84
Instalações	1 916	-1 916	0	0	0
Material de Transporte	16 815	-16 815	0	0	0
Equipamento de Segurança	4 408	-2 432	0	-357	1 976
	<b>36 639</b>	<b>-32 899</b>	<b>0</b>	<b>-1 110</b>	<b>3 740</b>
<b>Imobilizado Incorpóreo</b>					
Software	939	-939	0	0	0
Benfeitorias Imóveis Terceiros	19 796	-19 796	0	0	0
	<b>20 735</b>	<b>-20 735</b>	<b>0</b>	<b>0</b>	<b>0</b>
	<b>57 374</b>	<b>-53 634</b>	<b>0</b>	<b>-1 110</b>	<b>3 740</b>
2020					
	Valor Bruto	Amortizações Acumuladas	Aquisições	Amortizações do Período	Valor Líquido 31-12-2020
<b>Imobilizado Corpóreo</b>					
Mobiliário e material	4 341	-2 680	0	-447	1 661
Máquinas e Ferramentas	3 209	-2 523	0	-350	686
Equipamento Informático	5 950	-5 781	0	-724	169
Instalações	1 916	-1 916	0	0	0
Material de Transporte	16 815	-16 815	0	-3 562	0
Equipamento de Segurança	4 408	-2 075	0	-357	2 333
	<b>36 639</b>	<b>-31 790</b>	<b>0</b>	<b>-5 440</b>	<b>4 849</b>
<b>Imobilizado Incorpóreo</b>					
Software	939	-939	0	0	0
Benfeitorias Imóveis Terceiros	19 796	-19 796	0	0	0
	<b>20 735</b>	<b>-20 735</b>	<b>0</b>	<b>0</b>	<b>0</b>
	<b>57 374</b>	<b>-52 525</b>	<b>0</b>	<b>-5 440</b>	<b>4 849</b>

## 10. Obrigações no Sistema de Pagamentos

Em 31 de Dezembro de 2021 e 2020 esta rubrica teve a seguinte composição

	<b>2021</b>	<b>2020</b>
<i>Relação com Correspondentes</i>		
<i>OPE - Valores a Pagar</i>	<u>58</u>	<u>2 373</u>
<i>Operações Pendentes de Validação</i>		
<i>OPE - Valores a Validar</i>	<u>4 068</u>	<u>4 069</u>
<b>Total</b>	<u><b>4 126</b></u>	<u><b>6 442</b></u>

Esta rubrica define todas as obrigações decorrentes de operações efectuadas com as outras Instituições e as Ordens de pagamento recebidas que se encontram em trânsito pendentes de validação.

## 11. Outras Obrigações

Em 31 de Dezembro de 2021 e 2020 esta rubrica teve a seguinte composição

	<b>2021</b>	<b>2020</b>
<i>De Natureza Fiscal</i>		
<i>Impostos s/ Resultados</i>	0	2 948
<i>Encargos Fiscais a pagar retidos de terceiros</i>	<u>98</u>	<u>54</u>
	<b>98</b>	<b>3 002</b>
<i>De Natureza Civil</i>		
<i>Fornecedores Não Residentes</i>	193	0
<i>Valores a Liquidar - Remessas de Pagamentos</i>	127	95
<i>Valores a Regularizar</i>	<u>9 464</u>	<u>762</u>
	<b>9 784</b>	<b>857</b>
<i>De Natureza Administrativa e Comercial</i>		
<i>Gratificações de Balanço</i>	0	69 000
<i>Pessoal - Salários e Outras Remunerações</i>	1 962	2 262
<i>Contribuições a Segurança Social</i>	74	434
<i>Outros Custos Administrativos</i>	<u>900</u>	<u>0</u>
	<b>2 936</b>	<b>71 696</b>
<b>Total</b>	<u><b>12 818</b></u>	<u><b>75 555</b></u>

A rubrica “Valores a Regularizar” refere-se a valores que carecem de Regularização por parte dos Sócios no valor de AOA 9 464 e dividas a pagar aos fornecedores, bem como a colaboradores e prémios devidos cuja pretensão é a sua regularização no curto prazo.



## 12. Resultados Líquidos e Impostos

Em 31 de Dezembro de 2021 e 2020 esta rubrica teve a seguinte composição.

### Impostos sobre o Rendimento

Os custos com impostos sobre os lucros registados em resultados, bem como a carga Fiscal, medida pela relação entre a dotação para impostos sobre os lucros e o lucro líquido do exercício antes de impostos, podem ser apresentados como se segue:

	2021	2020
<i>Impostos Correntes</i>		
<i>Do Exercício</i>	0	2 506
<i>Resultado antes Imposto</i>	-6 886	9 827
<i>Carga Fiscal</i>	25%	30%
	2021	2020
<i>Imposto sobre o resultado</i>	0	2 948
<i>Imposto Industrial Provisorio</i>	0	-442
<i>Retenção de Juros Credores</i>	0	0
<i>Imposto a Compensar</i> <b>Total</b>	<u>0</u>	<u>2 506</u>

O valor apresentado para efeitos de pagamento ao imposto sobre o rendimento, será deduzido ao prejuízo acumulado nos anos anteriores o que a empresa beneficia até a sua total amortização.

## 13. Capital

O Capital encontra-se integralmente subscrito e realizado, sendo constituído por 4 quotas, com o valor nominal total de AOA 100.000 milhares, valor esse que sofreu um aumento resultante do Aviso nº08/18, referente a adequação do Capital Social aos Fundos Próprios.

#### 14. Reservas e Fundos

Em 31 de Dezembro de 2021 e 2020 esta rubrica teve a seguinte composição

	2021	2020
<i>Reservas e Fundos</i>		
<i>Legais</i>	30 000	30 000
<i>Especiais</i>	33 731	33 731
<i>Livres</i>	22 307	22 307
<b>Total</b>	<b><u>86 038</u></b>	<b><u>86 038</u></b>

Estas mantiveram-se inalteráveis face aos resultados obtido nos últimos exercícios.

#### 15. Margem Financeira

Em 31 de Dezembro de 2021 e 2020, esta rubrica teve a seguinte composição

	2021	2020
<i>Proveitos de Aplicações de Liquidez</i>	147	0
<b>Total</b>	<b><u>147</u></b>	<b><u>0</u></b>

#### 16. Resultado das Operações Cambiais

Em 31 de Dezembro de 2021 e 2020 esta rubrica teve a seguinte composição.

	2021	2020
<i>Resultado das Operações Cambiais</i>		
<i>Proveitos das Operações Cambiais - \$</i>	81 647	188 979
<i>Custos das Operações Cambiais - \$</i>	-12 369	-2 100
	<u>69 278</u>	<u>186 879</u>
<i>Proveitos das Operações Cambiais - €</i>	965	9 233
<i>Custos das Operações Cambiais - €</i>	-34 561	-69 073
	<u>-33 596</u>	<u>-59 840</u>
<b>Total</b>	<b><u>35 682</u></b>	<b><u>127 039</u></b>

Estes resultam da atividade de remessas. As reavaliações de moeda estrangeiras são calculadas com base no fixing editado pelo BNA, de acordo com as taxas de câmbios e sua evolução ao longo do exercício em questão (Usd e Euro) dado o novo regime de câmbio flutuante.

## 17. Resultados das Prestações de Serviços Financeiros

Em 31 de Dezembro de 2021 e 2020 esta rubrica teve a seguinte composição.

	2021	2020
<i>Resultados de Prestações de Serviços Financeiros</i>		
<i>Custos de Comissões e Custodias</i>	8 645	13 409
<b>Total</b>	<b>8 645</b>	<b>13 409</b>

## 18. Pessoal

Em 31 de Dezembro de 2021 e 2020 esta rubrica teve a seguinte composição.

	2021	2020
<i>Pessoal</i>		
<i>Orgão Sociais</i>	2	2
<i>Colaboradores</i>	5	6
<b>Total</b>	<b>7</b>	<b>8</b>

Os custos inerentes aos anos de 2021 e 2020 foram os seguintes:

	2021	2020
<b>Orgãos de Gestão</b>		
<i>Remunerações</i>	0	0
<i>Gratificações de Balanço</i>	0	69 000
	<b>0</b>	<b>69 000</b>
<b>Colaboradores</b>		
<i>Remunerações</i>	5 897	6 642
<i>Subsídios</i>	3 706	3 651
<i>Abono de Família</i>	51	50
<i>Premios</i>	0	3 402
<i>Outros Encargos Sociais</i>	754	616
	<b>10 408</b>	<b>14 361</b>
<b>Total</b>	<b>10 408</b>	<b>83 361</b>

## 19. Fornecimento e Serviços de Terceiros

Em 31 de Dezembro de 2021 e 2020 esta rubrica teve a seguinte composição.

	2021	2020
<i>Água e Energia</i>	188	342
<i>Comunicação</i>	1 198	1 062
<i>Deslocações e Estadas no País</i>	0	917
<i>Segurança, Conservação e Reparação</i>	3 412	3 020
<i>Materiais Diversos</i>	1201	899
<i>Publicidade</i>	1265	410
<i>Outros fornecimentos</i>	1 366	1 192
<i>Rendas e alugueres</i>	4 995	4 968
<i>Seguros</i>	37	96
<i>Auditorias, Consultorias e Outros serviços</i>	8 848	814
	<u>22 510</u>	<u>13 720</u>

## 20. Impostos e Taxas não Incidentes

Em 31 de Dezembro de 2021 e 2020 esta rubrica teve a seguinte composição.

	2021	2020
<i>Impostos e Taxas não Incidentes</i>		
<i>Taxas - Licenças</i>	7	7
<b>Total</b>	<u>7</u>	<u>7</u>

## 21. Outros Custos Administrativos

Em 31 de Dezembro de 2021 e 2020 esta rubrica teve a seguinte composição.

	2021	2020
<i>Outros Custos Administrativos e de Comercialização</i>		
<i>Outros Custos</i>	0	93
<b>Total</b>	<u>0</u>	<u>93</u>

## 22. Outros Custos e Proveitos Operacionais

Em 31 de Dezembro de 2021 e 2020 esta rubrica teve a seguinte composição.

	2021	2020
<i>Outros Custos e Proveitos Operacionais</i>	-789	434
<b>Total</b>	<b>-789</b>	<b>434</b>

## 23. Resultados Não Operacionais

Em 31 de Dezembro de 2021 e 2020 esta rubrica teve a seguinte composição.

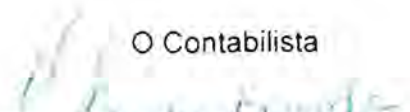
	2021	2020
<i>Outros Ganhos e Perdas Não Operacionais</i>	752	1 617
<b>Total</b>	<b>752</b>	<b>1 617</b>

## 24. Eventos Subsequentes


Não temos conhecimento de quaisquer factos ou acontecimentos posteriores a de 31 de Dezembro de 2021, até a aprovação das Demonstrações Financeiras, que justifiquem ajustamentos ou divulgações no anexo das Demonstrações Financeiras relativas ao exercício analisado, que afetem as situações e/ou informações nas mesmas relevadas de forma significativa e/ou que tenham alterado ou se espere que venham a alterar significativamente, favorável ou desfavoravelmente a situação financeira da Sociedade, os seus resultados e/ou as suas atividades.

Luanda, ao 31 de Dezembro de 2021.

O Contabilista

  
 Cláudio Ricardo M. Buando  
 Ced. nº 20170206

A Gerência

  
 \_\_\_\_\_

## RELATO SOBRE A AUDITORIA DAS DEMONSTRAÇÕES FINANCEIRAS

A GERÊNCIA DA  
MAXPAY - SERVIÇOS DE PAGAMENTOS, LDA

### Introdução

1. Examinamos as demonstrações financeiras anexas da **MaxPay - Serviços de Pagamentos, Lda.**, as quais compreendem o Balanço em 31 de Dezembro de 2021 (que evidencia um total de AOA 173 665 972,26 e capitais próprios de AOA 156 721 442,48, incluindo um resultado líquido do exercício de AOA -3 938 122,49 (Prejuízo) a Demonstração de resultados por naturezas e por funções, a Demonstração dos fluxos de caixa do exercício findo naquela data e os correspondentes anexos.

### Responsabilidades

2. É da responsabilidade da Gerência: (i) a preparação de demonstrações financeiras que apresentem de forma verdadeira e apropriada a posição financeira da empresa; (ii) a informação financeira histórica seja preparada de acordo com os princípios contabilísticos geralmente aceites e que seja completa, verdadeira, clara e objectiva (iii) a adopção de políticas e critérios contabilísticos adequados e a manutenção de sistemas de controlo interno apropriados; (iv) a informação de qualquer facto relevante que tenha influenciado a atividade e a sua posição financeira ou os seus resultados.
3. A nossa responsabilidade consiste em examinar a informação financeira contida nos documentos de prestação de contas acima referidos, incluindo a verificação se, para os aspetos materialmente relevantes, é completa, verdadeira e objetiva, competindo-nos emitir um parecer profissional e independente baseado no nosso exame.



## Âmbito

4. O exame a que procedemos foi efetuado de acordo com as Normas Técnicas e as Diretrizes de Revisão e Auditoria, as quais exigem que este seja planeado e executado com o objetivo de obter um grau de segurança aceitável sobre se as demonstrações financeiras estando isentas de distorções materialmente relevantes. Este exame incluiu:
  - (i) a verificação das operações; (ii) a aplicação do método de equivalência patrimonial e de terem sido apropriadamente examinadas as demonstrações financeiras da empresa; (iii) a apreciação sobre se são adequadas as políticas contabilísticas adotadas, a sua aplicação uniforme e a sua divulgação, tendo em conta as circunstâncias, e a verificação da aplicabilidade do princípio da continuidade das operações e (iv) a apreciação sobre se é adequada, em termos globais, a apresentação das demonstrações financeiras
5. O nosso exame abrangeu ainda a verificação da concordância da informação financeira constante do Relatório de Gestão com os restantes documentos de prestação de contas.
6. Entendemos que o exame efetuado proporciona uma base aceitável para a expressão da nossa opinião.

## Opinião

7. Em nossa opinião, as demonstrações financeiras referidas no parágrafo 1 acima, apresentam de forma verdadeira e apropriada, em todos os aspectos materialmente relevantes, a posição financeira da **MaxPay - Serviços de Pagamentos, Lda.** em 31 de Dezembro de 2021, o resultado das suas operações e o seu fluxo de caixa no exercício findo naquela data, em conformidade com os princípios contabilísticos geralmente aceites e a informação nela constante é, nos termos das definições incluídas nas diretrizes mencionadas no parágrafo 4 acima, completa, verdadeira, clara e objetiva.

Luanda, 26 de Fevereiro de 2022

*Sebastião Lourenço F. Cambanza*

*Sebastião Lourenço Felício Cambanza*

## CERTIFICAÇÃO LEGAL DAS CONTAS

A GERÊNCIA DA  
MAXPAY - SERVIÇOS DE PAGAMENTOS, LDA

Em conformidade com a legislação em vigor e com o mandato que nos foi confiado, vimos submeter à vossa apreciação o Relatório e Parecer que abrange a atividade por nós desenvolvida e os documentos de prestação de contas da MAXPAY - Serviços de Pagamentos, Lda., relativos ao exercício findo em 31 de Dezembro de 2021 os quais são da responsabilidade da Gerência.

Procedemos, durante o exercício, a exames regulares das contas e documentos que lhe serviram de suporte e a análise dos critérios contabilísticos adotados, assim como o cumprimento dos estatutos em vigor, com a profundidade considerada necessária nas circunstâncias, tendo recebido da Gerência e dos serviços da Empresa todas as informações e esclarecimentos solicitados.

No âmbito das nossas funções, examinámos o Balanço em 31 de Dezembro de 2021, as Demonstrações de Resultados, e os respetivos anexos bem como o Relatório de Gestão elaborado pela Gerência, para o exercício findo que refletem a situação financeira da Empresa e os resultados das operações efetuadas no exercício de acordo com os princípios contabilísticos geralmente aceites e em obediência as disposições legais e estatutárias. Adicionalmente emitimos a certificação legal das contas.

Face ao exposto, somos da opinião que, as demonstrações financeiras supra referidas e o Relatório de Gestão, relatam de forma pormenorizada a atividade da Empresa no exercício de 2021, pelo que somos de parecer que sejam aprovados:

1. O Relatório, Balanço e Contas apresentado pela Gerência.
2. A proposta de aplicação de resultados constante do Relatório da Gerência.

Luanda, 26 de Fevereiro de 2022

*Sebastião Lourenço Felício Cambanza*