



**MAXPAY**

*Serviços de Pagamento, Lda*

# Relatório e Contas 2022

[WWW.MAXPAY.COM.PT](http://WWW.MAXPAY.COM.PT)

R. Rei Katyavala, Nº90 – Luanda

Telef.: (+244) 922 416 233

Email: [geralao@maxpay.com.pt](mailto:geralao@maxpay.com.pt)

# ASSEMBLEIA GERAL - 2022

## ÍNDICE

- Convocatória para Assembleia Geral Anual;
- Relatório de Gestão:
  - Ambiente Macroeconómico;
  - Principais fatores de 2022;
  - Ano de 2023;
- Demonstração da Posição financeira em 31/12/2022.
- Demonstração dos Resultados e Outro Rendimento Integral para os Exercícios Findos em 31 de Dezembro de 2022 e 2021;
- Demonstração das Alterações no Capital Próprio nos Exercícios Findos em 31 de Dezembro de 2022 e 2021;
- Demonstração dos Fluxos de Caixa nos Exercícios Findos em 31 de Dezembro de 2022 e 2021;
- Anexo às Demonstrações Financeiras a 31 de Dezembro de 2022;
- Relatório e Parecer do Fiscal Único;
- Certificação Legal de Contas.

## ASSEMBLEIA GERAL ANUAL

### CONVOCATÓRIA

Nos termos da lei e dos estatutos, convocam-se os senhores sócios da MaxPay – Serviços de Pagamento, Lda., com sede na Rua Rei Catyavala, nº. 90, no Bairro Maculusso, Luanda – Republica de Angola, com identificação fiscal nº. 5417274526, registada no Banco Nacional de Angola, com o nº. 402, com um capital social no valor de Kz 100.000.000,00 (cem milhões de kwanzas), doravante a “Sociedade”, para reunirem em Assembleia Geral Anual, a realizar no próximo dia 31 de Março de 2023 às 15:00 horas, na sede da Sociedade, com a seguinte ordem de trabalhos:

**Ponto Um**: Apreciar, deliberar e votar a proposta de Relatório de Gestão, Balanço e Contas do exercício findo em 31 de Dezembro de 2022, estando a referida documentação disponível para consulta na sede da Sociedade a partir da data da presente convocatória, em cumprimento do disposto na Lei das Sociedades Comerciais;

**Ponto Dois**: Discutir outros assuntos de interesse da Sociedade.

Luanda, 06 de Março de 2023



Maria Alice Parreira Moreira

(Sócia-Gerente)

## **RELATÓRIO**

### **CONSELHO DE GERÊNCIA – ANO DE 2022**

Em cumprimento da legislação em vigor sobre o Código das Sociedades Comerciais e das normas estatutárias, o Conselho de Gerência da MaxPay – Serviços de Pagamento, Lda., apresenta o Relatório de Gestão, Balanço, Demonstração de Resultados e os demais documentos de prestação de contas, relativos ao exercício findo em 31 de Dezembro de 2022.

Recordando:

A MaxPay, com capital social subscrito e realizado, no montante de 100.000.000,00 de Kwanzas, tem a sede social na Rua Rey Katyavala, 90 Luanda, Rep.de Angola, matriculada no Cartório Notarial do Guiché Único da Empresa, livro 349, folhas 7 e 8, com a Identificação Fiscal Nº. 5417274526.

A atividade da Empresa consiste na realização de operações de Remessas e Receção de valores, a nível Nacional e Internacional, tendo como seu agente pagador no exterior, a MaxPay – Instituição de Pagamento, Lda. - Portugal.

Desde 19 de Julho de 2014, data do início de atividade da Sociedade temos vivido tempos muito diferentes e obtido resultados em conformidade com a situação económica do País.

Os anos de 2019 e 2020, embora tenham sido anos de fracos resultados, foi possível distribuir gratificações, já que a gerência não é remunerada, desde 2018; contrariando esta situação, em 2021, fechamos o ano com resultados



negativos, não sendo possível a distribuição de qualquer valor, quer aos colaboradores, quer aos sócios/gerentes, a qualquer título.

Os resultados da empresa em 2022 foram positivos, modestos mas positivos, voltámos a poder atribuir uma verba para gratificações, e os gerentes voltaram a receber salários, baixos, mas recebem desde Junho de 2022, quatro anos após a suspensão dos mesmos.

O ano de 2022 pautou-se pela fraca procura, os clientes ainda preferem o mercado paralelo, em detrimento do mercado oficial, procurando a nossa sociedade, ou outras do mesmo ramo.

Em 2022 não tivemos dificuldades na obtenção de divisas, por vezes verificaram-se alguns atrasos, mas nada de relevante; enfrentamos uma fraca procura.

A continuidade do negócio, com sucesso e lucros razoáveis, ainda é incerta, razão porque continuamos com um controle de gastos, muito apertado.

Hoje, como ontem, temos pela frente uma luta pelo desempenho de um trabalho honesto, transparente, dedicado, responsável, contribuindo para que a MaxPay seja uma empresa de topo na Sociedade e fazendo parte dos que lutam por um mundo melhor.

A todos os parceiros, clientes e colaboradores, a todos aqueles que, direta ou indiretamente, contribuíram e contribuem, em cada dia, para o sucesso da empresa e para a edificação de um mundo melhor, agradecemos o privilégio da vossa companhia nesta jornada, da vossa solidariedade, do vosso apoio.

**Gratidão a todos os envolvidos!**

## ANO DE 2022

### **1. Enquadramento Global – Acontecimentos Relevantes**

O ano de 2022 ficou marcado pelo início da guerra Rússia / Ucrânia, a 24 de Fevereiro, algo inadmissível no século XXI, com a condenação generalizada dos Países do Ocidente.

A destruição na Ucrânia sem precedentes, cidades devastadas, mortes, tristeza, a população abandonou o País, deslocando-se para os Países Fronteiriços, e para todos os Países que se propuseram aceitar essas famílias, na qualidade de refugiados.

A solidariedade foi extensiva a quase todo o mundo; a Ucrânia recebeu apoio financeiro, militar e bens essenciais, em larga escala.

A pandemia Covid – 19 continua presente em quase todo mundo, com focos de novas variantes, mais ou menos fortes, aqui e ali; a população mundial esta quase toda vacinada, mitigando assim, os efeitos nefastos do vírus.

Deixou de ser obrigatório a apresentação dos testes covid, para viajar.

A par de tudo isto, e depois de dois anos de pandemia, os números da inflação são assustadores, ultrapassando, em muitos países, os 10%, resultante da falta de produtos diversos no mercado, e subida dos produtos de energia, devido aos embargos generalizados decretados à Rússia, devido a guerra, importante produtor de gás e petróleo.



Contrariando os números supra referidos relativos à inflação, constatamos que, por exemplo, em Angola os números de inflação desceram para níveis mais baixos dos últimos 5 anos, fixando-se nos 13,86%, contra uma previsão inicial, com origem no Banco Central de Angola, de 18%.

O ano de 2022 pautou-se pela realização de eleições, nos principais países, com os quais mantemos relações comerciais, incluindo Angola, por ordem cronológica, a saber:

▶ 30 de Janeiro – Eleições em Portugal, com a vitória do PS, reeleito Antonio Costa, com 41,68% dos votos, que governará com maioria absoluta de 117 cadeiras no Parlamento, de um total de 230. 24 de

▶ Abril – Eleições em França – Emmanuel Macron reeleito Presidente com 58,55% dos votos;

▶ **24 de Agosto – Eleições em Angola, João Lourenço reeleito Presidente pelo MPLA, venceu as eleições parlamentares com 51% dos votos;**

▶ 30 de Outubro – Eleições no Brasil, Lula da Silva do Partido dos Trabalhadores (PT Esquerda) foi eleito Presidente derrotando Jair Bolsonaro.

Não podemos deixar de referir a morte da Rainha de Inglaterra, Elizabeth II, morreu a 08 de Setembro, com 98 anos de idade e a sucessão de seu filho Charles, Príncipe de Gales.

## 2. EVOLUÇÃO ECONOMICA

De forma global, o ano de 2022, pautou-se pelo registo de altas taxas de inflação, obrigando os governos a entrarem nos mercados com subidas abruptas das taxas de juros, a título de exemplo:

PAISES	INFLAÇÃO Maxima	TAXAS DE JURO	
		Minima/Maio	Maxima/Dez.
EUA	9,10%	0,50%	4,50%
UEM	Media	Maio	Dez.
	9,20%	0,50%	2,50%
PORTUGAL	Media	Maio	Dez.
	8,10%	0,50%	2,50%
ANGOLA	Estimada	BNA	
	18%	19,50%	
BRASIL	5,79%	13,75%	

De uma forma geral os países apresentaram crescimentos económicos razoáveis e analisamos os seguintes:

PAISES	Valor do PIB 2022
EUA	2,10%
UEM	2,40%
PORTUGAL	6,70%
BRASIL	3%
ANGOLA	3%



Em relação ao movimento cambial constatamos que o Euro/Dólar oscilou bastante ao longo do ano de 2022, tendo iniciado o ano a 1,13728 e terminado, a 30 de Dezembro, nos 1,06605, depois de, durante o mês de Setembro, ter sido negociado acima do Euro, pela primeira vez, em 20 anos, valendo 0,959604-Euro/Dólar, em 28/09/22.

O Kwanza valorizou, ao longo do ano, contra o Euro; iniciou o ano de 2022 a valer 629,022 e terminou a valer 537,438, depois de ter atingido o valor mais alto em 28 de Setembro, nos 409,227 kwanza por Euro;

O Kwanza em relação ao Dólar Americano apresentou um movimento similar ao Euro, e oscilou entre os 554,204, em 03 de Janeiro de 2022 e 503,691 em 30 de Dezembro de 2022, tendo atingido o valor mais alto em 26 de Abril de 2022, tendo sido negociado nos 400,632 kwanzas por dólar.

O Euro/Real oscilou entre os 6,33712 (03/01/2022) e os 5,63694 (30/12/2022), com o preço mais alto – 4,98836 (04/11/2022)

No ano de 2022, em termos cambiais, e em relação aos países considerados, as oscilações não foram significativas, á exceção do Euro/Dólar.

### 3 - Nacional

Depois de ultrapassados os efeitos "COVID", o País inicia um novo ciclo de crescimento económico, com os esforços do governo em

Diversificar a economia, impulsionando o crescimento não petrolífero, especialmente na agricultura, pescas e nos serviços.

Tal como referimos no ano passado, pelos dados disponíveis verificados, em que se constatou um crescimento muito reduzido, mas positivo, com uma previsão de crescimento de 2,4% do PIB para 2022 e, surpreendentemente, o crescimento registado foi acima dos 3%, tornando Angola a terceira maior economia dos Países de Africa subsariana.

Os principais motores para este crescimento tiveram origem no aumento dos níveis da produção petrolífera, bem como a continuação no forte desempenho nos setores não petrolíferos.

Angola vive condições macroeconómicas favoráveis, tais como um elevado nível de reservas internacionais líquidas, exportações e receitas fiscais, e um declínio da dívida pública.

O governo tem dado atenção especial ao sector da educação, proteção social, habitação, agricultura e comunicação, bem como a defesa e a segurança, no entanto não podemos ignorar a pobreza que ainda reina no País, o desemprego, o alto custo de vida.

#### 4 – MaxPay

Em 2022, a MaxPay não teve qualquer dificuldade na compra de divisas; compramos o que vendemos, totalizando o montante de EUR 5.600.000,00;

A procura foi reduzida, mas a atividade foi suficiente permitindo um fecho de ano com resultados positivos.

A MaxPay acredita no seu crescimento e arriscou-se a preparar a abertura de uma loja, num local de excelência, o Belas Shopping; fica situado à entrada deste Centro Comercial, de forma bem visível; acreditamos no seu sucesso.

A procura ainda não atingiu níveis de outrora, mas já contribuiu para os resultados razoáveis obtidos.

Os clientes conseguem comprar divisas a preços mais baixos, junto da Banca, em detrimento das casas de remessas, daí a procura não ser maior.



## ANO DE 2022

**A MaxPay – Serviços de Pagamento, Lda.** contribuinte fiscal nº. 5417274526, com sede social na Rua Rei Katyavala, 90, Luanda, Rep. de Angola e com um capital social subscrito e realizado no valor de AOA 100.000.000,00, fruto do aumento de capital realizado por incorporação de reservas, em Maio de 2019, em cumprimento do estipulado no Aviso nº. 08/2018, de 29 de Novembro, que determina a constituição de um capital social mínimo e adequação dos fundos próprios em AOA 70.000.000,00.

A MaxPay continua com a mesma atitude perante as dificuldades económica e financeira vivida no País.

A contenção de gastos continua presente, embora sentindo alguma recuperação da atividade o ano foi vivido com muito cuidado e de forma defensiva.

Os sócios gerentes recomeçaram a receber salários, baixos mas a receber depois de quatro anos sem que tal acontecesse.

No ano de 2022 podemos considerar que a pandemia foi vencida, os testes covid terminaram, os movimentos de entradas e saídas do País aumentaram, a movimentação de pessoas é sempre positivo para qualquer economia.

Em 2022 com a mudança de ciclo do País, com a recuperação global da economia, Angola abandonou recessão, e ultrapassou as previsões mais otimistas.

O ano de 2022 terminou com o barril de petróleo a rondar os USD 85,00 depois de ter atingido um pico de 120,00 dolares devido a guerra Rússia e Ucrânia, tendo estabilizado no ultimo trimestre.

A subida dos preços do petróleo foi também importante para as empresas de remessas que ultrapassaram o obstáculo da falta de divisas, dado que não há, no mercado angolano, a falta de divisas verificadas em anos anteriores.

A MaxPay conta com os 5 funcionários, 4 que se mantem na empresa desde 2017, um que entrou no ultimo trimestre de 2022 e ainda um dos funcionários mais antigos que fomos forçados a despedir por mau comportamento e desempenho.

Apesar de contarmos apenas com uma agência e 5 colaboradores, como já referido, cumprimos com toda a legislação relativa a atividade da Sociedade perante o supervisor, no caso concreto o Banco Nacional de Angola, e continuamos a prestar um serviço de excelência, tal como habituámos os nossos clientes.

A ordem do dia foi sempre: não gastar nada, senão o estritamente indispensável, atitude esta que mantivemos durante todo o ano.

Em Maio os dois gerentes voltaram a ser remunerados, embora de forma modesta; retomamos a distribuição de gratificações de balanço e, para 2022, propomos a distribuição de **AOA 85.000.000,00**.

As principais componentes dos custos de exploração relacionam-se com os encargos com pessoal, rendas, segurança e comunicações.

O resultado do presente exercício foi positivo, no valor de AOA **39.091.256,90**

## **PROPOSTA DE APLICAÇÃO DE RESULTADOS**

O Conselho de Gerência propõe em Assembleia Geral, que:

- a) Seja aprovado o Relatório e Contas de 2022;

- b) O resultado positivo obtido no valor de **AOA 39.091.256,90** seja englobado nos resultados transitados, passando o valor dessa rubrica de **AOA - 29.316.599,79** para **AOA 9.774.657,11** (valor positivo)

A Sociedade não apresenta dividas ao Estado em situação de mora e a sua situação perante a Segurança Social encontra-se regularizada, dentro dos prazos legalmente estipulados.

Os sócios não apresentam dividas à Sociedade, objeto de qualquer empréstimo.

**NÃO EXISTEM DIVIDAS NA SOCIEDADE**



## ANO DE 2023

Os nossos objetivos para 2023:

O País terminou o seu ciclo de recessão, que durou cinco anos, sendo o ano de 2021, ano de viragem e, em 2022, o crescimento já foi visível, como já referido e com o preço do petróleo em alta, cria expectativas otimistas.

Assim:

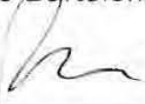
- Abrir um balcão no Qikulo, objetivo já traçado no ano anterior e que ficou adiado ;
- Manter os colaboradores indispensáveis;
- Fazer publicidade por forma a atrair novos clientes;
- Procurar outros serviços de forma a podermos rentabilizar os espaços;
- Continuar a lutar pela Introdução do serviço de emissão de cartões eletrónicos, bem como o alargamento do objeto social;
- Continuar com o plano de formação para podermos manter funcionários capacitados a desempenharem uma excelente prestação de serviços aos nossos clientes.

## SÓCIOS

- Catarina Gonçalves da Costa de Oliveira – Quota de 30%
- Lourenço Bartolomeu Caetano – Quota de 30%
- Maria Alice Parreira Moreira – Quota de 25%
- Jorge Henrique Leitão – Quota de 15%


## SÓCIOS GERENTES

- Maria Alice Parreira Moreira
- Lourenço Bartolomeu Caetano



---

Maria Alice Parreira Moreira



---

Lourenço Bartolomeu Caetano

Luanda, 28 de Março de 2022



# 2022

## Relatório & Contas

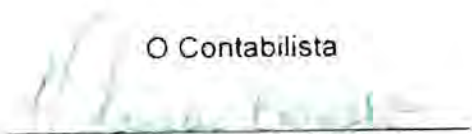


# 1. BALANÇO

**MAXPAY - SERVIÇOS DE PAGAMENTOS, LDA**  
**Balanço Em 31 de Dezembro de 2022 e 2021**  
 (Montantes Expressos em Milhares de Kwanzas)

	<i>Notas</i>	<u>2022</u>	<u>2021</u>
<b>Activo</b>			
Disponibilidades	4	176 800	102 998
Aplicações de Liquidez	5	35 000	20 147
Creditos no Sistema de Pagamentos	7	55 756	32 665
Outros Valores	8	9 639	14 116
Imobilizações	9		
Imobilizações Corpóreas		16 189	3 740
Imobilizações incorpóreas		0	0
<b>Total do Activo</b>		<u><b>293 384</b></u>	<u><b>173 666</b></u>
<b>Passivo</b>			
Obrigações no Sistema de Pagamentos	10	4 068	4 126
Outras Obrigações	11	93 502	12 818
<b>Total do Passivo</b>		<u><b>97 570</b></u>	<u><b>16 944</b></u>
<b>Fundos Proprios</b>			
Capital Social	13	100 000	100 000
Reservas e Fundos	14	86 038	86 038
Resultados Liquidos	12	39 093	-3 938
Resultados Transitados		-29 317	-25 378
<b>Total dos Fundos Proprios</b>		<u><b>195 814</b></u>	<u><b>156 722</b></u>
<b>Total do Passivo + Fundos Proprios</b>		<u><b>293 384</b></u>	<u><b>173 666</b></u>

O Contabilista

  
 Cláudio Ricardo M. Buando  
 Ced. nº 20170206

A Gerência

## 2. DEMONSTRAÇÃO DE RESULTADOS

**MAXPAY - SERVIÇOS DE PAGAMENTOS, LDA**  
**Demonstração de Resultados Em 31 de Dezembro de 2022 e 2021**  
 (Montantes Expressos em Milhares de Kwanzas)

	Notas	<u>2022</u>	<u>2021</u>
Proveitos de Aplicações de Liquidez	15	2 261	147
<b>Margem Financeira</b>		<b>2 261</b>	<b>147</b>
Resultado das Operações Cambiais	16	202 138	35 683
Resultados de Prestação de Serviços Financeiros	17	-19 746	-8 645
<b>Resultado de Intermediação Financeira</b>		<b>184 653</b>	<b>27 185</b>
Pessoal	18	118 093	10 408
Fornecimento de Terceiros	19	16 566	22 510
Impostos e Taxas Não Incidentes sobre o Resultado	20	0	7
Outros Custos Administrativos e de Comercialização	21	16	0
Depreciação e Amortização	9	3 035	1 110
<b>Custos Administrativos e de Comercialização</b>		<b>137 710</b>	<b>34 035</b>
Outros Proveitos e Custos Operacionais	22	-4 583	789
<b>Resultado Operacional</b>		<b>42 360</b>	<b>-7 638</b>
Resultado Não Operacional	23	0	752
<b>Resultado Antes dos Impostos e Outros Encargos</b>		<b>42 360</b>	<b>-6 886</b>
Encargos sobre o Resultado Corrente	12	-3 267	2 948
<b>Resultado Corrente Líquido</b>		<b>39 093</b>	<b>-3 938</b>
<b>Resultado do Exercício</b>		<b>39 093</b>	<b>-3 938</b>

O Contabilista

*Cláudio Ricardo M. Buando*  
 Ced nº 20170206

A Gerência

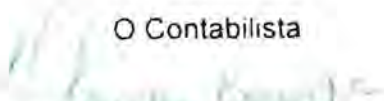
### 3. DEMONSTRAÇÃO DE ALTERAÇÕES NOS FUNDOS PRÓPRIOS

MAXPAY - SERVIÇOS DE PAGAMENTOS, LDA  
 Demonstração das Alterações no Capital Próprio nos  
 Exercícios findos de 31 de Dezembro de 2021 e 2020  
 (Montantes Expressos em Milhares de Kwanzas)


FUNDOS PRÓPRIOS	2021			Saldos Finais
	Saldos Iniciais	Aumentos	Diminuições	
Capital Social	100 000	0	0	100 000
Reservas e Fundos	86 038	0	0	86 038
Resultados Potenciais	0	0	-3 938	-3 938
Resultados Transitados	-25 379	0	0	-25 379
(-) Dividendos e Antecipações	0	0	0	0
<b>Saldo a 31 de Dezembro de 2021</b>	<b>160 659</b>	<b>0</b>	<b>-3 938</b>	<b>156 721</b>

FUNDOS PRÓPRIOS	2022			Saldos Finais
	Saldos Iniciais	Aumentos	Diminuições	
Capital Social	100 000	0	0	100 000
Reservas e Fundos	86 038	0	0	86 038
Resultados Potenciais	0	39 093	0	39 093
Resultados Transitados	-29 317	0	0	-29 317
(-) Dividendos e Antecipações	0	0	0	0
<b>Saldo a 31 de Dezembro de 2022</b>	<b>156 721</b>	<b>39 093</b>	<b>0</b>	<b>195 814</b>

O Contabilista

  
 Cláudio Ricardo M. Buando  
 Ced. nº 20170206

A Gerência



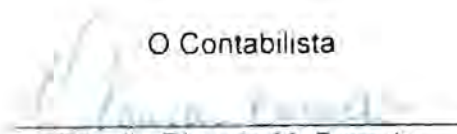


## 4. DEMONSTRAÇÃO DOS FLUXOS DE CAIXA

**MAXPAY - SERVIÇOS DE PAGAMENTOS, LDA**  
**Demonstração dos Fluxos de Caixa Em 31 de Dezembro de 2022 e 2021**  
 (Montantes Expressos em Milhares de Kwanzas)

	2022	2021
Fluxo de Caixa dos Resultados de Investimentos em Aplicações de Liquidez	2 262	147
<b>FLUXO DE CAIXA DA MARGEM FINANCEIRA</b>	<b>2 262</b>	<b>147</b>
Fluxo de Caixa dos Resultados de Operações Cambiais	202 138	35 683
Fluxo de Caixa dos Resultados de Prestação de Serviços Financeiros	-19 746	-8 645
<b>FLUXO DE CAIXA OPERACIONAL DA INTERMEDIÇÃO FINANCEIRA</b>	<b>184 654</b>	<b>27 185</b>
(-) Pagamentos de custos Administrativos e da Comercialização.	-52 714	-25 245
(-) Pagamentos de Outros Encargos sobre o Resultado.	0	0
Fluxo de caixa da Liquidação de Operações no Sistema de Pagamentos	52 714	29 703
Fluxo de Caixa de Outros Custos e Proveitos Operacionais	21 320	36 079
<b>RECEBIMENTOS E PAGAMENTOS DE OUTROS PROVEITOS E CUSTOS OPERACIONAIS</b>	<b>21 320</b>	<b>40 537</b>
<b>FLUXO DE CAIXA DAS OPERAÇÕES</b>	<b>205 974</b>	<b>67 722</b>
Fluxo de Caixa dos Investimentos em Aplicações	35 000	20 147
Fluxo de Caixa dos Investimentos em Operações Cambiais	202 138	35 683
<b>FLUXO DE CAIXA DOS INVESTIMENTOS DE INTERMEDIÇÃO FINANCEIRA</b>	<b>237 138</b>	<b>55 830</b>
<b>FLUXO DE CAIXA DAS IMOBILIZAÇÕES</b>	<b>14 250</b>	<b>0</b>
<b>FLUXO DE CAIXA DOS INVESTIMENTOS (XII+XIII+XIV)</b>	<b>251 388</b>	<b>55 830</b>
<b>FLUXO DE CAIXA DOS FINANCIAMENTOS COM FUNDOS PRÓPRIOS</b>	<b>0</b>	<b>0</b>
<b>FLUXO DE CAIXA DOS FINANCIAMENTOS</b>	<b>0</b>	<b>0</b>
<b>EFEITO DAS DIFERENÇAS DE CÂMBIOS</b>	<b>0</b>	<b>4 753</b>
<b>SALDO EM DISPONIBILIDADES NO INICIO DO PERIODO</b>	<b>102 998</b>	<b>231 304</b>
<b>SALDO EM DISPONIBILIDADES NO FINAL DO PERIODO</b>	<b>176 800</b>	<b>102 998</b>
<b>VARIAÇÕES EM DISPONIBILIDADES</b>	<b>73 802</b>	<b>123 552</b>

O Contabilista

  
 Cláudio Ricardo M. Buando  
 Ced: nº 20170206

A Gerência



## Notas às Contas

### 1 Nota Introdutória

A MAXPAY - Serviços de Pagamentos, Lda é uma Sociedade por Quotas, foi constituída em 27 de Fevereiro de 2014, tendo como objecto social o exercício de compra e venda de moeda estrangeira, serviços de pagamentos/transferências de e para o exterior com um Capital social de Akz 100 milhões, da qual encontra-se devidamente autorizada pelo BNA, conforme Licença nº 402.

### 2. Bases de Apresentação e Resumo das Principais Políticas Contabilísticas

As demonstrações financeiras anexas foram preparadas no pressuposto da continuidade das operações, com base nos livros e registos mantidos pela sociedade de acordo com os princípios contabilísticos consagrados no plano de Contas das Instituições Financeiras (CONTIF), nos termos do Instrutivo nº9/2007, de 19 de Setembro, emitido pelo Banco Nacional de Angola (BNA), o qual passou a vigorar a partir de 1 de Janeiro de 2010 e atualizações subsequentes, nomeadamente através da Directiva nº 04/DS/2011, que estabelece a obrigatoriedade de adoção das normas internacionais de Relato Financeiro (IFRS) em todas as materiais relacionadas com procedimentos e critérios contabilísticos que não se encontrem estabelecidos no CONTIF. O CONTIF tem como objetivo a uniformização dos registos contabilísticos e das divulgações financeiras numa aproximação as práticas internacionais, através da convergência dos princípios contabilísticos as normas internacionais de Relato financeiro.

As Demonstrações Financeiras da Sociedade em 31 de Dezembro de 2022 encontram-se expressas em milhares de Kwanzas, conforme Aviso nº 15/2007, Artº 5 do BNA, tendo os Ativos e Passivos denominados em moeda estrangeira sido convertidos com base no câmbio publicado pelo BNA naquelas datas.

As Demonstrações Financeiras agora apresentadas refletem os resultados das operações da sociedade para o exercício findo em 31 de Dezembro de 2022 e foram preparadas de acordo com os pressupostos da continuidade e do princípio da especialização, no qual os itens são reconhecidos como Ativos, passivos, fundos próprios, proveitos e custos, quando satisfaçam as definições e os critérios de reconhecimento para esses elementos contidos na estrutura conceptual, em conformidade com as características qualitativas da compreensibilidade, relevância, materialidade, fiabilidade, representação fidedigna, substancia sobre a forma, neutralidade, prudência, plenitude e comparabilidade.



### **3. Principais Políticas Contabilísticas**

#### **3.1 Especialização do Exercício**

Os gastos e proveitos são conhecidos de acordo com o princípio contabilístico da especialização de exercícios, sendo registados à medida que são gerados, independentemente do momento do seu pagamento ou recebimento.

#### **3.2 Imobilizações Corpóreas**

As Imobilizações corpóreas são registadas ao custo de aquisição. A depreciação é calculada pelo método das quotas constantes não ultrapassando as taxas máximas fiscalmente aceites como custo, de acordo com o código do imposto industrial.

#### **3.3 Imobilizações Incorpóreas**

O Imobilizado Incorpóreo encontra-se registado ao custo de aquisição e correspondem essencialmente a despesas com a aquisição de sistemas de tratamento automático de dados. Estes ativos foram amortizados segundo o método de quotas constantes.

#### **3.4 Encargos com férias e subsídios de férias**

A Lei Geral do Trabalho, em vigor determina que o montante de subsídio de férias pagável aos trabalhadores em determinado exercício é um direito por eles adquirido no ano imediatamente anterior. Consequentemente, a Sociedade releva contabilisticamente no exercício os valores relativos a férias e subsídio de férias a pagar no ano seguinte.

#### **3.5 Impostos sobre Lucros**

A Sociedade encontra-se sujeita a tributação em sede de Imposto Industrial, sendo considerado fiscalmente um contribuinte do Grupo A, A tributação dos seus rendimentos é efetuada nos termos do nº1 do Artº 64 da Lei nº 19/14 de 22 de Outubro, sendo atualmente, a taxa de imposto aplicável de 25%.

As declarações fiscais estão sujeitas a revisão e correção por parte das autoridades fiscais durante um período de 5 anos, podendo resultar, devido a diferentes interpretações da legislação fiscal em eventuais correções ao lucro tributável dos exercícios anteriores. No entanto, a gerência não prevê que qualquer correção relativa a este exercício venha a ocorrer e, caso, aorra, não são esperados impactos significativos nas Demonstrações Financeiras.



O total dos impostos sobre os lucros registrados em resultados engloba apenas os impostos correntes.

### 3.6 Caixa e seus equivalentes

Para efeitos da preparação da Demonstração dos fluxos de caixa, a sociedade considera como “caixa e seus equivalentes” o valor nominal dos seus depósitos a ordem registrados em “Disponibilidades em Instituições Financeiras” o saldo da conta “Caixa” e o valor nominal dos depósitos a prazo até três (3) meses registrados na rubrica “Aplicações de liquidez e Títulos de Valores Mobiliários”.

### 3.7 Transações e Saldos em moeda Estrangeira

Ao ativos e passivos expressos em moeda estrangeira são convertidos para Kwanzas ao câmbio em vigor na data da operação/transação e são sujeitos a reavaliação cambial tendo em consideração o câmbio divulgado pelo BNA para a data do balanço em cada exercício.

Os rendimentos e os gastos relativos as transações em moeda estrangeira registam-se no período em que o ocorrem.

### 3.8 Comissões de Transferência de Valores

A sociedade auferir uma comissão sobre cada transferência de valores efetuada, calculada sobre o valor da ordem de transferência quando aplicável.

## 4. Disponibilidades

Em 31 de Dezembro de 2022 e 2021, esta rubrica teve a seguinte composição.

	2022	2021
<i>Disponibilidades</i>		
<i>Caixa - Valores em Tesouraria</i>	704	8 383
<i>Disponibilidades em Instituições Financeiras</i>		
<i>Moeda Nacional</i>	175 956	94 406
<i>Moeda Estrangeira</i>	140	209
<b>Total</b>	<b>176 800</b>	<b>102 998</b>

## 5. Aplicações de Liquidez

Em 31 de Dezembro de 2022 e 2021, esta rubrica teve a seguinte composição

	<b>2022</b>	<b>2021</b>
<i>Aplicações de Liquidez</i>		
<i>Depósitos a Prazo</i>	35 000	20 000
<i>Proveitos a receber - Juros DP</i>	0	147
<b>Total</b>	<u>35 000</u>	<u>20 147</u>

Queira recordar para excedentes em disponibilidades a Sociedade recorre a Depósitos a Prazo por forma a rentabilizar procurando no mercado a melhor taxa de juro.

## 6. Títulos e Valores Mobiliários

Em 31 de Dezembro de 2022 e 2021, esta rubrica teve a seguinte composição

Nada a relatar

## 7. Créditos no Sistema de Pagamentos

Em 31 de Dezembro de 2022 e 2021, esta rubrica teve a seguinte composição

	<b>2022</b>	<b>2021</b>
<i>Relações entre Correspondentes</i>		
<i>Ordens de Pagamentos - Valores a Receber</i>	55 756	32 665
<b>Total</b>	<u>55 756</u>	<u>32 665</u>

Esta rubrica agrega os recursos a receber de operações efetuadas com terceiros, revela as disponibilidades sobre os correspondentes.

## 8. Outros Activos

Em 31 de Dezembro de 2022 e 2021, esta rubrica teve a seguinte composição

	<b>2022</b>	<b>2021</b>
<i>Outros Valores</i>		
<i>Impostos a Compensar</i>	6 163	6 163
<i>Impostos a Recuperar</i>	2 200	2 200
<i>Devedores Diversos</i>	0	3 788
<i>Despesas Antecipadas</i>		
<i>Seguros</i>	0	9
<i>Comunicações</i>	100	100
<i>Valores a Regularizar</i>	0	180
<i>Retenções a Recuperar - Fornecedores</i>	1 176	1 176
<i>Adiantamento a Colaboradores</i>	0	500
<b>Total</b>	<u>9 639</u>	<u>14 116</u>

Esta Rubrica, realça o adiantamento sobre o imposto Industrial sob a forma de liquidações provisórias, que serão compensados em exercícios seguintes que têm como base a regularização do Imposto Industrial referente ao Art. 67 do CII, bem como os adiantamentos a fornecedores por conta de fornecimento de serviços e/ou aquisição de bens, e outros valores a regularizar por conta de adiantamentos

### **9. Imobilizações Corpóreas e Incorpóreas**

Em 31 de Dezembro de 2022 e 2021 esta rubrica tiveram os seguintes movimentos:



2022					
	Valor Bruto	Amortizações Acumuladas	Aquisições	Amortizações do Período	Valor Líquido 31-12-2022
<b>Imobilizado Corpóreo</b>					
Mobiliário e material	4 341	-3 574	0	-447	767
Máquinas e Ferramentas	3 209	-3 043	0	-300	166
Equipamento Informático	5 950	-5 950	0	-106	0
Instalações	1 916	-1 916	0	0	0
Material de Transporte	16 815	-16 023	14 250	-1 750	13 712
Equipamento de Segurança	4 408	-2 864	0	-432	1 544
	<b>36 639</b>	<b>-33 370</b>	<b>14 250</b>	<b>-3 035</b>	<b>16 189</b>
<b>Imobilizado Incorpóreo</b>					
Software	939	-939	0	0	0
Benfeitorias Imóveis Terceiros	19 796	-19 796	0	0	0
	<b>20 735</b>	<b>-20 735</b>	<b>0</b>	<b>0</b>	<b>0</b>
	<b>57 374</b>	<b>-54 105</b>	<b>14 250</b>	<b>-3 035</b>	<b>16 189</b>
2021					
	Valor Bruto	Amortizações Acumuladas	Aquisições	Amortizações do Período	Valor Líquido 31-12-2021
<b>Imobilizado Corpóreo</b>					
Mobiliário e material	4 341	-3 127	0	-447	1 214
Máquinas e Ferramentas	3 209	-2 743	0	-221	466
Equipamento Informático	5 950	-5 866	0	-85	84
Instalações	1 916	-1 916	0	0	0
Material de Transporte	16 815	-16 815	0	0	0
Equipamento de Segurança	4 408	-2 432	0	-357	1 976
	<b>36 639</b>	<b>-32 899</b>	<b>0</b>	<b>-1 110</b>	<b>3 740</b>
<b>Imobilizado Incorpóreo</b>					
Software	939	-939	0	0	0
Benfeitorias Imóveis Terceiros	19 796	-19 796	0	0	0
	<b>20 735</b>	<b>-20 735</b>	<b>0</b>	<b>0</b>	<b>0</b>
	<b>57 374</b>	<b>-53 634</b>	<b>0</b>	<b>-1 110</b>	<b>3 740</b>

## 10. Obrigações no Sistema de Pagamentos

Em 31 de Dezembro de 2022 e 2021 esta rubrica teve a seguinte composição

	2022	2021
<i>Relação com Correspondentes</i>		
<i>OPE - Valores a Pagar</i>	0	58
<i>Operações Pendentes de Validação</i>		
<i>OPE - Valores a Validar</i>	4 068	4 068
<b>Total</b>	<b>4 068</b>	<b>4 126</b>

Esta rubrica define todas as obrigações decorrentes de operações efectuadas com as outras Instituições e as Ordens de pagamento recebidas que se encontram em trânsito pendentes de validação.

## 11. Outras Obrigações

Em 31 de Dezembro de 2022 e 2021 esta rubrica teve a seguinte composição

	2022	2021
<i>De Natureza Fiscal</i>		
<i>Impostos s/ Resultados</i>	3 027	0
<i>Encargos Fiscais a pagar retidos de terceiros</i>	287	98
	<b>3 314</b>	<b>98</b>
<i>De Natureza Civil</i>		
<i>Fornecedores Não Residentes</i>	561	193
<i>Valores a Liquidar - Remessas de Pagamento:</i>	0	127
<i>Valores a Regularizar</i>	2 369	9 464
	<b>2 930</b>	<b>9 784</b>
<i>De Natureza Administrativa e Comercial</i>		
<i>Gratificações de Balanço</i>	85 000	0
<i>Pessoal - Salários e Outras Remunerações</i>	1 160	1 962
<i>Contribuições a Segurança Social</i>	98	74
<i>Outros Custos Administrativos</i>	1 000	900
	<b>87 258</b>	<b>2 936</b>
<b>Total</b>	<b>93 502</b>	<b>12 818</b>

A rubrica “Valores a Regularizar” refere-se a valores que carecem de Regularização por parte dos Sócios no valor de AOA 2 369 e dívidas a pagar aos fornecedores, bem como a colaboradores e prémios devidos cuja pretensão é a sua regularização no curto prazo.

## 12. Resultados Líquidos e Impostos

Em 31 de Dezembro de 2022 e 2021 esta rubrica teve a seguinte composição.

## Impostos sobre o Rendimento

Os custos com impostos sobre os lucros registrados em resultados, bem como a carga Fiscal, medida pela relação entre a dotação para impostos sobre os lucros e o lucro líquido do exercício antes de impostos, podem ser apresentados como se segue:

	<b>2022</b>	<b>2021</b>
<i>Impostos Correntes</i>		
<i>Do Exercício</i>	3 267	0
<i>Resultado antes Imposto</i>	42 360	-6 886
<i>Resultados Transitados</i>	-29 317	-25 379
<i>Carga Fiscal</i>	25%	25%
	<b>2022</b>	<b>2021</b>
<i>Imposto sobre o resultado</i>	3 267	0
<i>Imposto Industrial Provisorio</i>	0	0
<i>Retenção de Juros Credores</i>	0	0
<i>Imposto a Compen. Total</i>	<u>3 267</u>	<u>0</u>

O valor apresentado para efeitos de pagamento ao imposto sobre o rendimento, será deduzido ao prejuízo acumulado nos anos anteriores o que a empresa beneficia até a sua total amortização.

## 13. Capital

O Capital encontra-se integralmente subscrito e realizado, sendo constituído por 4 quotas, com o valor nominal total de AOA 100.000 milhares, valor esse que sofreu um aumento resultante do Aviso nº08/18, referente a adequação do Capital Social aos Fundos Próprios.

## 14. Reservas e Fundos

Em 31 de Dezembro de 2022 e 2021 esta rubrica teve a seguinte composição



	2022	2021
<i>Reservas e Fundos</i>		
<i>Legais</i>	30 000	30 000
<i>Especiais</i>	33 731	33 731
<i>Livres</i>	22 307	22 307
<b>Total</b>	<b>86 038</b>	<b>86 038</b>

Estas mantiveram-se inalteráveis face aos resultados obtido nos últimos exercícios.

### 15. Margem Financeira

Em 31 de Dezembro de 2022 e 2021, esta rubrica teve a seguinte composição

	2022	2021
<i>Proveitos de Aplicações de Liquidez</i>	2 261	147
<b>Total</b>	<b>2 261</b>	<b>147</b>

### 16. Resultado das Operações Cambiais

Em 31 de Dezembro de 2022 e 2021 esta rubrica teve a seguinte composição.

	2022	2021
<i>Resultado das Operações Cambiais</i>		
<i>Proveitos das Operações Cambiais - \$</i>	250 015	81 647
<i>Custos das Operações Cambiais - \$</i>	-2 184	-12 369
	<u>247 831</u>	<u>69 278</u>
<i>Proveitos das Operações Cambiais - €</i>	3 900	965
<i>Custos das Operações Cambiais - €</i>	-49 593	-34 561
	<u>-45 693</u>	<u>-33 596</u>
<b>Total</b>	<b>202 138</b>	<b>35 682</b>

Estes resultam da atividade de remessas. As reavaliações de moeda estrangeiras são calculadas com base no fixing editado pelo BNA, de acordo com as taxas de câmbios e sua evolução ao longo do exercício em questão (Usd e Euro) dado o novo regime de câmbio flutuante.

### 17. Resultados das Prestações de Serviços Financeiros

Em 31 de Dezembro de 2022 e 2021 esta rubrica teve a seguinte composição.

	2022	2021
<i>Resultados de Prestações de Serviços Financeiros</i>		
<i>Custos de Comissões e Custodias</i>	19 746	8 645
<b>Total</b>	<b>19 746</b>	<b>8 645</b>

## 18. Pessoal

Em 31 de Dezembro de 2022 e 2021 esta rubrica teve a seguinte composição.

	2022	2021
<i>Pessoal</i>		
<i>Orgão Sociais</i>	2	2
<i>Colaboradores</i>	5	5
<b>Total</b>	<b>7</b>	<b>7</b>

Os custos inerentes aos anos de 2022 e 2021 foram os seguintes:

	2022	2021
<i>Orgãos de Gestão</i>		
<i>Remunerações</i>	16 750	0
<i>Subsídios</i>	2 292	0
<i>Gratificações de Balanço</i>	85 000	0
	<b>104 042</b>	<b>0</b>
<i>Colaboradores</i>		
<i>Remunerações</i>	5 658	5 897
<i>Subsídios</i>	7 493	3 706
<i>Abono de Família</i>	50	51
<i>Premios</i>	93	0
<i>Outros Encargos Sociais</i>	757	754
	<b>14 051</b>	<b>10 408</b>
<b>Total</b>	<b>118 093</b>	<b>10 408</b>

## 19. Fornecimento e Serviços de Terceiros

Em 31 de Dezembro de 2022 e 2021 esta rubrica teve a seguinte composição.

	2022	2021
<i>Água e Energia</i>	170	188
<i>Comunicação</i>	1 194	1 198
<i>Deslocações e Estadas no País</i>	7	0
<i>Segurança, Conservação e Reparação</i>	3 828	3 412
<i>Materiais Diversos</i>	575	1 201
<i>Publicidade</i>	98	1 265
<i>Outros fornecimentos</i>	873	1 366
<i>Rendas e alugueres</i>	5 600	4 995
<i>Seguros</i>	9	37
<i>Auditorias, Consultorias e Outros serviços</i>	4 212	8 848
<b>Total</b>	<b>16 566</b>	<b>22 510</b>

## 20. Impostos e Taxas não Incidentes

Em 31 de Dezembro de 2022 e 2021 esta rubrica teve a seguinte composição.

	2022	2021
<i>Impostos e Taxas não Incidentes</i>		
<i>Taxas - Licenças</i>	0	7
<b>Total</b>	<b>0</b>	<b>7</b>

## 21. Outros Custos Administrativos

Em 31 de Dezembro de 2022 e 2021 esta rubrica teve a seguinte composição.

	2022	2021
<i>Outros Custos Administrativos e de Comercialização</i>		
<i>Outros Custos</i>	16	0
<b>Total</b>	<b>16</b>	<b>0</b>

## 22. Outros Custos e Proveitos Operacionais

Em 31 de Dezembro de 2022 e 2021 esta rubrica teve a seguinte composição.

	2022	2021
<i>Outros Custos e Proveitos Operacionais</i>	-4 584	-789
<b>Total</b>	<b>-4 584</b>	<b>-789</b>

## 23. Resultados Não Operacionais

Em 31 de Dezembro de 2022 e 2021 esta rubrica teve a seguinte composição.



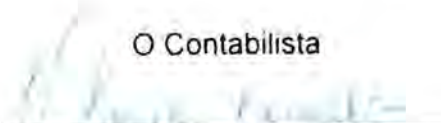
	2022	2021
<i>Outros Ganhos e Perdas Não Operacionais</i>	<u>0</u>	<u>752</u>
<b>Total</b>	<b><u>0</u></b>	<b><u>752</u></b>

#### 24. Eventos Subsequentes


Não temos conhecimento de quaisquer factos ou acontecimentos posteriores a de 31 de Dezembro de 2022, até a aprovação das Demonstrações Financeiras, que justifiquem ajustamentos ou divulgações no anexo das Demonstrações Financeiras relativas ao exercício analisado, que afetem as situações e/ou informações nas mesmas relevadas de forma significativa e/ou que tenham alterado ou se espere que venham a alterar significativamente, favorável ou desfavoravelmente a situação financeira da Sociedade, os seus resultados e/ou as suas atividades.

Luanda, ao 31 de Dezembro de 2022.

O Contabilista

  
 Cláudio Ricardo M. Buando  
 Ced: nº 20170206

A Gerência



## RELATO SOBRE A AUDITORIA DAS DEMONSTRAÇÕES FINANCEIRAS

A GERÊNCIA DA  
MAXPAY - SERVIÇOS DE PAGAMENTOS, LDA

### Introdução

1. Examinamos as demonstrações financeiras anexas da **MaxPay - Serviços de Pagamentos, Lda.**, as quais compreendem o Balanço em 31 de Dezembro de 2022 (que evidencia um total de AOA 293 383 333,92 e capitais próprios de AOA 195 812 699,38, incluindo um resultado líquido do exercício de AOA 39 091 256,90 a Demonstração de resultados por naturezas e por funções, a Demonstração dos fluxos de caixa do exercício findo naquela data e os correspondentes anexos.

### Responsabilidades

2. É da responsabilidade da Gerência: (i) a preparação de demonstrações financeiras que apresentem de forma verdadeira e apropriada a posição financeira da empresa; (ii) a informação financeira histórica seja preparada de acordo com os princípios contabilísticos geralmente aceites e que seja completa, verdadeira, clara e objectiva (iii) a adopção de políticas e critérios contabilísticos adequados e a manutenção de sistemas de controlo interno apropriados; (iv) a informação de qualquer facto relevante que tenha influenciado a atividade e a sua posição financeira ou os seus resultados.
3. A nossa responsabilidade consiste em examinar a informação financeira contida nos documentos de prestação de contas acima referidos, incluindo a verificação se, para os aspetos materialmente relevantes, é completa, verdadeira e objetiva, competindo-nos emitir um parecer profissional e independente baseado no nosso exame.



*Sebastião Lourenço Félix Cambanza*

#### Âmbito

4. O exame a que procedemos foi efetuado de acordo com as Normas Técnicas e as Diretrizes de Revisão e Auditoria, as quais exigem que este seja planeado e executado com o objetivo de obter um grau de segurança aceitável sobre se as demonstrações financeiras estando isentas de distorções materialmente relevantes. Este exame incluiu:
  - (i) a verificação das operações; (ii) a aplicação do método de equivalência patrimonial e de terem sido apropriadamente examinadas as demonstrações financeiras da empresa; (iii) a apreciação sobre se são adequadas as políticas contabilísticas adotadas, a sua aplicação uniforme e a sua divulgação, tendo em conta as circunstâncias, e a verificação da aplicabilidade do princípio da continuidade das operações e (iv) a apreciação sobre se é adequada, em termos globais, a apresentação das demonstrações financeiras
5. O nosso exame abrangeu ainda a verificação da concordância da informação financeira constante do Relatório de Gestão com os restantes documentos de prestação de contas.
6. Entendemos que o exame efetuado proporciona uma base aceitável para a expressão da nossa opinião.

#### Opinião

7. Em nossa opinião, as demonstrações financeiras referidas no parágrafo 1 acima, apresentam de forma verdadeira e apropriada, em todos os aspectos materialmente relevantes, a posição financeira da **MaxPay - Serviços de Pagamentos, Lda**, em 31 de Dezembro de 2022, o resultado das suas operações e o seu fluxo de caixa no exercício findo naquela data, em conformidade com os princípios contabilísticos geralmente aceites e a informação nela constante é, nos termos das definições incluídas nas diretrizes mencionadas no parágrafo 4 acima, completa, verdadeira, clara e objetiva.

Luanda, 27 de Março de 2023

*Sebastião Lourenço F. Cambanza*



*Sebastião Lourenço Felício Cambanza*

## CERTIFICAÇÃO LEGAL DAS CONTAS

### A GERÊNCIA DA MAXPAY - SERVIÇOS DE PAGAMENTOS, LDA

Em conformidade com a legislação em vigor e com o mandato que nos foi confiado, vimos submeter à vossa apreciação o Relatório e Parecer que abrange a atividade por nos desenvolvida e os documentos de prestação de contas da **MAXPAY - Serviços de Pagamentos, Lda.**, relativos ao exercício findo em 31 de Dezembro de 2022 os quais são da responsabilidade da Gerência.

Procedemos, durante o exercício, a exames regulares das contas e documentos que lhe serviram de suporte e a análise dos critérios contabilísticos adotados, assim como o cumprimento dos estatutos em vigor, com a profundidade considerada necessária nas circunstâncias, tendo recebido da Gerência e dos serviços da Empresa todas as informações e esclarecimentos solicitados.

No âmbito das nossas funções, examinámos o Balanço em 31 de Dezembro de 2022, as Demonstrações de Resultados, e os respetivos anexos bem como o Relatório de Gestão elaborado pela Gerência, para o exercício findo que refletem a situação financeira da Empresa e os resultados das operações efetuadas no exercício de acordo com os princípios contabilísticos geralmente aceites e em obediência as disposições legais e estatutárias. Adicionalmente emitimos a certificação legal das contas.

Face ao exposto, somos da opinião que, as demonstrações financeiras supra referidas e o Relatório de Gestão, relatam de forma pormenorizada a atividade da Empresa no exercício de 2022, pelo que somos de parecer que sejam aprovados:

1. O Relatório, Balanço e Contas apresentado pela Gerência.
2. A proposta de aplicação de resultados constante do Relatório da Gerência.

Luanda, 27 de Março de 2023

*Sebastião Lourenço F. Cambanza*