

RELATÓRIO E CONTAS 2020



MAXPAY – AGÊNCIA DE CÂMBIOS, S.A.

- Rua Serpa Pinto, Nº 8A R/c, Plateau | Praia
Santiago
- Rua Unidade Africana, C.C. Luso-Africana, Lj 13
Mindelo | S. Vicente

ASSEMBLEIA GERAL

ÍNDICE

- Convocatória para Assembleia Geral Anual
- Mensagem da Administração;
 - Ambiente Macroeconómico
 - Enquadramento Internacional
 - Economia Nacional
 - Principais fatores 2020
- Relatório Técnico - Anexo ao Balanço e a Demonstração de Resultados
- Balanço
- Demonstração de Resultados
- Balancete a 31 de Dezembro de 2020
- Certificação Legal de Contas
- Relatório e Parecer do Fiscal Único

CONVOCATÓRIA

A pedido do Conselho de Administração, convoco, nos termos da lei e do Contrato de Sociedade, os Acionistas da "MAXPAY-AGÊNCIA DE CÂMBIOS, SA" para se reunirem em Assembleia Geral, por videoconferência, no dia **07 de Abril de 2021, pelas 16:30**, devido ao estado de Emergência que se vive no País, provocado pela pandemia-Covid_19, com a seguinte Ordem de Trabalhos:

1. Apreciar, deliberar e votar o Relatório de Gestão, Balanço e Contas do exercício findo em 31 de Dezembro de 2020;
2. Deliberar sobre a proposta de aplicação dos resultados;
3. Deliberar sobre outros assuntos de interesse da Sociedade.

Praia, 15 de Março de 2021



João Manuel Chantre

(Presidente da Mesa da Assembleia Geral)

RELATÓRIO DO CONSELHO DE ADMINISTRAÇÃO

MAXPAY-AGÊNCIA DE CÂMBIOS, SA., com sede na Rua Miguel Bombarda número três, no Plateau, Cidade da Praia, Ilha de Santiago, Cabo Verde, NIF 267092792, matriculada na Conservatória dos Registos da Praia sob o nº 3475/2013/09/18 com o capital de CVE 20.000.000\$00.

A atividade da Empresa consiste na realização de operações de compra e venda de moeda estrangeira, cheques de viagem e compra e venda para fins numismáticos, tendo como complemento a realização de remessas de valores de e para o exterior.

Em cumprimento do Código das Sociedades Comerciais em vigor, e das normas estatutárias, o Conselho de Administração da MaxPay - Agência de Câmbios, SA, apresenta o Relatório de Gestão, Balanço, Demonstração de Resultados e os demais documentos de prestação de contas relativos ao exercício findo em 31 de Dezembro de 2020.

1. Breve Enquadramento Internacional

No fecho de um ano susceptível dos mais variados adjectivos, marcado pela pandemia do coronavírus Sars-Cov2, a economia mundial sofreu um dos maiores reveses dos últimos cem anos.

A magnitude da devastação económica causada pela pandemia não tem precedentes. As fortes medidas de confinamento, o encerramento das atividades não essenciais, impactaram significativamente o sector do turismo, aviação, restauração, comércio, etc revelando as limitações dos serviços de saúde e obrigando os Estados a injectar milhares de milhões de euros na manutenção do emprego e das empresas. Em resultado, o endividamento e os défices orçamentais dos países agravaram-se significativamente e a desvalorização cambial verificada nas principais economias foi acentuada e apesar das ajudas estatais o desemprego subiu.

O **Brexit**, uma ocorrência sem precedentes na história do bloco europeu, a saída do Reino Unido da União Europeia a 31 de Janeiro de 2020, facto cujas verdadeiras consequências estão ainda por avaliar revelou já algumas dificuldades de relacionamento pela divergência de interesses mas que se mostram perfeitamente sanáveis por via diplomática. Gradualmente as relações entre a União Europeia ir-se-ão regularizando sendo ainda cedo, nomeadamente devido às preocupações com a "covid19", para perspectivar o nível de relacionamento que se irá impôr.

Dados resumidos nos nossos principais mercados:

- União Europeia: Contração do PIB em 7,9%; Inflação em 0,26%; Desemprego nos 8,3%
- Estados Unidos: Contração do PIB em 3,5% (pior registo desde 1946); Inflação em 0,2%; Desemprego nos 7,2%; desvalorização do dólar em 9,23% (variação cambial Euro/Dólar: Jan2020=1,1234/Dez2020=1,2271)
- Portugal: Contração do PIB em 6,8%; Inflação em 0,1%; Desemprego nos 6,5%.
- Brasil: Contração do PIB em 4,3%; Inflação em 3,9%; Desemprego nos 14,6%; desvalorização do real em 42% (variação cambial Euro/Real: Jan2020=4,4870/Dez2020=6,3735)
- Angola (continuando em ciclo negativo pelo 5º ano consecutivo): Contração do PIB em 6,5% do PIB; Inflação em 25%; Desemprego nos 30,6%; Desvalorização do Kwanza em 47,63% (variação cambial Euro/AOA: Jan2020=540,817/Dez2020=798,429)

À data de preparação do presente relatório, o MUNDO vive ainda uma situação dramática e restritiva devido à pandemia do “coronavírus”, com fases intermitentes de confinamento e desconfinamento que afectarão as economias ainda em 2021. Apesar da insuficiência de doses vacinais as campanhas de vacinação decorrem um pouco por todo o mundo devendo trazer no segundo semestre de 2021 alguma acalmia à economia mundial que deverá recuperar até final de 2022.

2. Cabo Verde

Devido às restrições derivadas da pandemia do “coronavírus” que provocaram uma desaceleração económica global, restrições de viagens e medidas de contenção doméstica, a economia caboverdeana, muito dependente do turismo, sector que representa 25% do PIB (Produto Interno Bruto) e que quebrou cerca de 70% (menos 550.000 turistas em 2020 dos 820.000 registados em 2019), sofreu em 2020 uma diminuição do PIB na ordem dos 14,8%, conforme dados do INE-Instituto Nacional de Estatística.

A composição deste impacto negativo decompõe-se da seguinte forma: Comércio (-21,1%), Transporte (-32,9%), Serviços às empresas (-23,8%), Alojamento e Restauração (-70,7%) mas também os Impostos líquidos sobre os produtos (-22,5%). Este resultado é explicado em larga medida pela queda acentuada do consumo final das famílias, do sector privado e das exportações já que a quebra no consumo público foi “apenas” de 5,5%.

A inflação anual fixou-se nos 0,6% e a taxa de desemprego, já de si habitualmente elevada (na ordem dos 12%) subiu para 19,2% com a perda de 19.800 empregos.

A atribuição da concessão de transportes marítimos domésticos em Agosto de 2019 trazia alguma esperança para o desenvolvimento da economia sabendo-se no entanto que os atrasos na instalação de linhas e frotas de navios não permitiria em 2020 sentir o impacto da medida. O facto é que a dinâmica não se fez sentir e as dificuldades na movimentação interna de mercadorias continua uma promessa. Acresce a dramática situação vivida pela companhia aérea nacional CVA/TACV mantendo-se uma preocupante pressão sobre as contas do Estado.

ASPECTOS VIVIDOS NA EMPRESA EM 2020

O ano de 2020 foi vivido na MaxPay, como mais um ano de incertezas. A realidade, já anteriormente repetida, é que o país não é por natureza um emissor de transferências particulares para o exterior, facto agravado pelas circunstâncias pandémicas e pela vulgarização dos cartões bancários permitindo levantamentos no exterior.

A sociedade mantém-se muito dependente das remessas oriundas de Angola, um dos pilares da Maxpay, cuja situação económica e constrangimentos de vária ordem, nomeadamente escassez de divisas, afectam fortemente os resultados da empresa. No entanto, pela parceria realizada entre a Maxpay Portugal e a Belmoney (Bélgica e Luxemburgo) e a Money Exchange (Espanha), o número de ordens de transferência quase duplicou.





Mantendo uma rede de 2 agências (Praia e Mindelo) e dois colaboradores, devido às restrições decorrentes da pandemia não foi possível concretizar quaisquer outros factos relevantes na vida da empresa durante o ano de 2020.

Os Administradores, responsáveis pela Empresa em Cabo Verde, estão desde a abertura da Sociedade e até hoje, sem receber qualquer tipo de remuneração.

PROPOSTA A APRESENTAR AOS SÓCIOS

O Conselho de Administração propõe em Assembleia Geral, que:

- a) Seja aprovado o Relatório e Contas de 2020;
- b) Seja aprovado, que o resultado negativo líquido do exercício findo em 31 de Dezembro de 2020, pelo montante de **ECV 1.110.024,00**, seja englobado nos resultados transitados, resultando daí um resultado transitado positivo no valor de **ECV 1.592.311,00**.
- c) A empresa não apresenta qualquer tipo de dívidas.

Os nossos objetivos para 2021

- Concretizar acordos com novos parceiros e novos mercados;
- Apresentar melhores resultados promovendo os envios de e para o exterior estando em negociação algumas parcerias internacionais que se presume estejam terminadas no primeiro semestre de 2020;
- Aumentar as operações de compra e venda de moeda estrangeira;

- Abrir novas Agências próprias e através de parcerias locais;
- Desenvolver as transferências via Banco;
- Implementar sistema de carregamento de cartões;
- Oferecer melhor qualidade de serviços através da otimização dos recursos humanos.

É nossa ambição contribuir para o desenvolvimento das pessoas, das empresas parceiras, num esforço continuado para aprender e ensinar, para dinamizar redes de conhecimento, para captar novos conceitos, para aprender e implementar melhores técnicas, práticas, novas tecnologias.

Seguir os líderes e tendências tecnológicas e apostar em relações de confiança são algumas das premissas em que baseamos a nossa atuação prosseguindo relações de compromisso:

- Compromisso com o sucesso dos nossos clientes;
- Compromisso com o sucesso dos nossos parceiros;
- Compromisso com o desenvolvimento pessoal e profissional dos nossos colaboradores;
- Compromisso com a aprendizagem e inovação;
- Compromisso com a eficácia, qualidade e transparência na prestação dos nossos serviços.

Resta-nos apresentar os nossos agradecimentos aos acionistas, colaboradores, clientes e parceiros pela confiança que têm depositado na Empresa.

AGRADECIMENTOS

Apesar dos resultados negativos verificados no ano de 2020, não podemos deixar de apresentar os nossos agradecimentos:


- Ao Banco de Cabo Verde
- Ao Montepio Geral
- Ao desempenho do Dr. João Chantre
- À MaxPay Portugal
- Aos funcionários e colaboradores
- A todos os parceiros no exterior
- A todos os clientes e amigos que nos deram a sua preferência.

Accionistas


- Maria Alice Parreira Moreira – 51%
- João Manuel da Silva Chantre – 20%
- Catarina Gonçalves da Costa de Oliveira – 15%
- José António de Amorim Pereirinha – 9%
- Abílio Falcão Neto dos Santos – 5%

Órgãos Sociais

- Presidente do Conselho de Administração
Maria Alice Parreira Moreira
- Administradores
João Manuel da Silva Chantre
José António de Amorim Pereirinha
- Presidente da Mesa da Assembleia Geral
João Manuel da Silva Chantre
- Secretária da Mesa da Assembleia Geral
Marta Sofia Leitão Baptista Teixeira



João Manuel da Silva Chantre



Jose Antonio de Amorim Pereirinha

RELATÓRIO E CONTAS



Ano Económico 2020

Dezembro 2020

NOTA INTRODUTÓRIA

A MAXPAY – Agência de Câmbios SA, (adiante designada por “MAXPAY” ou “Sociedade”) uma sociedade anónima, com sede social na Rua Miguel Bombarda, n.º3, Plateau, Praia, foi constituída em 18 de setembro de 2013, tendo por objeto social o exercício da compra e venda de moeda estrangeira, cheques de viagem, numismática, serviços de pagamentos e transferências de e para o exterior.

A Sociedade rege a sua atividade ao abrigo do Regime Geral das Instituições de Crédito e Sociedades Financeiras, encontrando-se sob a supervisão do Banco Central de Cabo Verde.



As Demonstrações Financeiras apresentadas para o Ano Económico de 2020 têm por objetivo proporcionar para a MAXPAY - Agência de câmbios, SA informação acerca da sua posição financeira e de suas alterações, outrossim evidenciam o desempenho da instituição e visam suportar de forma adequada a tomada de decisão dos órgãos de gestão do MAXPAY - Agência de câmbios, SA, além de também fornecerem, às entidades responsáveis pela sua fiscalização, elementos conclusivos para a avaliação da performance e para a averiguação da conformidade das atividades realizadas por esta entidade.

Os anexos que suportam as demonstrações financeiras em destaque neste documento apresentam informação acerca das bases para a sua preparação e esclarecimentos sobre as políticas adotadas. Complementarmente estes anexos divulgam informações exigidas pelas normas contabilísticas e de relato financeiro que não sejam passíveis de serem avaliadas em demonstrações tais como o balanço patrimonial, resultados por natureza, fluxos de caixa e alterações no capital próprio, mas cuja análise, contudo, faz-se relevante e proporciona uma melhor compreensão da documentação produzida.

As notas do anexo são apresentadas de forma sistemática e para cada item assinalado nas demonstrações financeiras apresentadas.

A handwritten signature in green ink, consisting of a vertical line on the left and a series of loops and strokes on the right, resembling the initials 'JL'.

DEMONSTRAÇÕES FINANCEIRAS

				2020	2019
				Valor Líquido (3) = (1) - (2)	Valor Líquido
ATIVO	Nota(s)	Valores antes de provisões, imparidades e amortizações (1)	Provisões, imparidades e amortizações (2)		
10	Caixa e Disponibilidades em bancos centrais	14 868 650		14 868 650	11 856 217
11	Disponibilidades em outras instituições crédito	12 699 482		12 699 482	12 574 735
12	Outras disponibilidades	0		0	6 704
13	Aplicações em instituições de crédito	0		0	0
27	Outros activos tangíveis	1 281 446	1 099 877	181 569	275 386
29	Outros activos intangíveis	0	0	0	0
30	Activos por impostos correntes	461 978		461 978	461 978
34	Despesas com encargo diferido	50 054		50 054	49 267
		<u>29 361 611</u>		<u>28 261 733</u>	<u>25 224 288</u>
	Total do Activo:	29 361 611		28 261 733	25 224 288
Página 1					
PASSIVO					
39	Credeiros e outros recursos			4 295 817	266 397
51+54	Outros passivos			2 054 338	2 021 343
52	Encargos a pagar			319 267	234 213
	CAPITAL			<u>6 669 422</u>	<u>2 521 953</u>
55	Capital			20 000 000	20 000 000
60	Outras reservas			7 255 922	7 255 923
	Resultados transitados			(4 553 587)	(4 066 762)
	Resultado do exercício			(1 110 024)	(486 825)
	Total de Capital			<u>21 592 311</u>	<u>22 702 336</u>
	Total de Passivo + Capital:			<u>28 261 733</u>	<u>25 224 288</u>
O Contabilista Certificado		O Conselho de Administração			
 Florentino Gomes Cardoso Inscrito na OPACC Cédula No. 517 NIF 142154113					

Demonstração de Resultados

	Notas	2020	2019
Juros e encargos similares		-	-
MARGEM FINANCEIRA		0	0
81 Rendimentos de serviços e comissões		1 495 431	1 681 155
68 Encargos com serviços e comissões		(37 234)	(29 399)
83-69 Resultados de reavaliação cambial		(74 055)	483 137
PRODUTO BANCÁRIO		1 384 143	2 134 893
70 Gastos com pessoal		(942 495)	(1 000 010)
71 Gastos gerais administrativos		(1 175 383)	(1 523 877)
77 Amortizações do exercício		(93 818)	(97 831)
72 Outros encargos e gastos		(282 472)	(1)
Total de custos: ...		(2 494 167)	(2 621 719)
RESULTADO ANTES DE IMPOSTOS		(1 110 024)	(486 825)
Impostos Correntes			
RESULTADO DO EXERCÍCIO		(1 110 024)	(486 825)

Contabilista Certificado



Florentino Gomes Cardoso
Inscrito na OPACC
Cédula No. 51/
NIF 142154113

Conselho de Administração



Fluxo de Caixa das atividades operacionais



	Notas	2020	2019
FLUXOS DE CAIXA DAS ATIVIDADES OPERACIONAIS	4 e 5		
Juros e rendimentos similares recebidos		1495431,39	1 681 155
Juros e encargos similares pagos		(37 234)	(29 399)
Pagamentos ao pessoal e fornecedores		(2 400 349)	(2 523 888)
Resultados de reavaliação cambial		(74 055)	483 137
Aplicações e recursos em Instituições de Crédito			
Pagamento/ Recebimento do imposto sobre o rendimento			0
Outros Recebimentos/Pagamentos		4153746	(10 236 443)
Fluxos de Caixa das Atividades Operacionais (1)		3 137 540	(10 625 438)
FLUXOS DE CAIXA DAS ATIVIDADES DE INVESTIMENTO			
Pagamentos respeitantes a:			
Ativos fixos tangíveis		0	0
Fluxos de Caixa das Atividades de Investimento (2)		0	0
FLUXOS DE CAIXA DAS ATIVIDADES DE FINANCIAMENTO			
Realização de capital e de outros instrumentos de capital próprio		0	0
Caixa Líquida das Atividades de Financiamento		0	0
Varição de caixa e seus equivalentes (1+2+3)		3 137 540	(10 625 438)
Caixa e seus equivalentes no início do período		24 430 592	35 056 030
Caixa e seus equivalentes no fim do período		27 568 132	24 430 592

Página 1

O Contabilista Certificado

 Florentino Gomes Cardoso
 Inscrito na OPACC
 Cédula No. 517
 NIF 142154113

O Conselho de Administração

ANEXO ÀS DEMONSTRAÇÕES FINANCEIRAS

0 – Referencial contabilístico de preparação das demonstrações financeiras

a) Referencial contabilístico

As Demonstrações Financeiras da MAXPAY foram preparadas no pressuposto da continuidade das operações, a partir dos registos contabilísticos e respetivo suporte documental, mantidos de acordo com os princípios consagrados no novo plano de contas (conforme o anexo à Instrução nº 135/2009 do BCV) e demais disposições emitidas pelo Banco de Cabo Verde, na sequência da competência que lhe é conferida pelo Decreto-Lei nº298/92, de 31 de dezembro.

As demonstrações Financeiras da MAXPAY, foram preparadas de acordo com as Normas Internacionais de Relato Financeiro (NIRF ou IFRS), tal como determinado pelo Banco de Cabo Verde no seu aviso nº 2/2007.

As IFRS incluem as normas contabilísticas emitidas pela International Accounting Standards Board (IASB), as interpretações emitidas pelo International Financial Reporting Interpretation Committee (IFRIC) e pelos respetivos órgãos antecessores.

As diferenças entre os dois normativos não têm impacto nas demonstrações financeiras da Sociedade.

b) Pressuposto da continuidade

As demonstrações financeiras anexas foram preparadas no pressuposto da continuidade das operações, com base nos livros e registos contabilísticos mantidos de acordo com os princípios consagrados nas Normas de Relato financeiro (NIRF), nos termos do Aviso nº 2/2007, de 19 de novembro, emitido pelo Banco de Cabo Verde.



c) Especialização de exercícios

A MAXPAY regista os seus custos e proveitos de acordo com o princípio da especialização do exercício ou dos acréscimos, segundo o qual os proveitos e custos são reconhecidos / registados a medida que são gerados, independentemente do momento do seu pagamento ou recebimento, ou seja, quando obtidos ou incorridos e distribuídos por período mensais, segundo a regra “*pro rata temporis*”, quando se trata de operações que produzam fluxos redituais ao longo de um período de tempo superior a um mês.

d) Classificação dos ativos e passivos não correntes

Os ativos realizáveis e os passivos exigíveis a mais de um ano a contar da data da demonstração da posição financeira são classificados, respetivamente, como ativos e passivos não correntes. Adicionalmente, pela sua natureza, os ‘Impostos diferidos’ e as ‘Provisões’, havendo, são classificados como ativos e passivos não correntes.

e) Passivos contingentes

Os passivos contingentes não são reconhecidos no balanço, sendo os mesmos divulgados no anexo.

f) Passivos financeiros

Os passivos financeiros são classificados de acordo com a substância contratual independentemente da forma legal que assumam.

g) Eventos subsequentes

Os eventos após a data do balanço que proporcionem informação adicional sobre condições que existiam nessa data são refletidos nas demonstrações financeiras. Caso existam eventos materialmente relevantes após a data do balanço, são divulgados no anexo às demonstrações financeiras.

h) Derrogação das disposições do SNCRF

Não existiram, no decorrer do exercício a que respeitam estas demonstrações financeiras, quaisquer casos excecionais que implicassem a derrogação de qualquer disposição prevista pelo SNCRF



NOTA 1 - PRINCIPAIS POLÍTICAS CONTABILÍSTICAS

As principais políticas de contabilidade aplicadas na elaboração das demonstrações financeiras são as que a seguir se descrevem.

1.1. Moeda funcional e de apresentação.

As demonstrações financeiras da MAXPAY são apresentadas em escudos cabo-verdianos. O escudo cabo-verdiano é a moeda funcional e de apresentação.

As transações em moeda estrangeira são transpostas para a moeda funcional utilizando as taxas de câmbio em vigor à data da transação.

Os ganhos ou perdas cambiais resultantes dos pagamentos e recebimentos das transações bem como da conversão da taxa de câmbio à data de balanço dos ativos e passivos monetários, denominados em moeda estrangeira são reconhecidos na demonstração dos resultados na rubrica "Resultados de reavaliação cambial".

1.2. Ativos tangíveis

Os ativos tangíveis são registados ao custo de aquisição. As amortizações são calculadas segundo o método das quotas constantes, por duodécimos, de acordo com as seguintes vidas úteis:

	Anos Vida úteis
Equipamento informático	3-5
Obras em imóveis arrendados	2
Máquinas e ferramentas	8-10

1.3. Encargos com férias e subsídios de férias

São constituídos acréscimos de custos para fazer face aos encargos correspondentes a férias e subsídio de férias vencidos, a pagar no exercício seguinte. Os correspondentes montantes são registados no passivo, na rubrica outros passivos.



1.4. Impostos sobre os lucros

Em 31 de dezembro de 2020, a MAXPAY está sujeita ao Código do Imposto sobre o Rendimento das Pessoas Coletivas (Código do IRPC) à taxa de 22%, e a uma taxa de incêndio de 2% sobre o imposto apurado, o que corresponde a uma taxa agregada de imposto de 22,44%.

O total dos impostos sobre lucros registados em resultados engloba apenas os impostos correntes.

O imposto corrente é calculado com base no resultado fiscal do exercício, o qual difere do resultado contabilístico devido a ajustamentos ao lucro tributável resultantes de custos ou proveitos não relevantes para efeitos fiscais.

O Código do Imposto sobre o Rendimento de Pessoas Coletivas (CIRPC), em vigor desde 1 de janeiro de 2015, define que os prejuízos fiscais apurados são deduzidos aos lucros tributáveis, de um ou mais de sete períodos de tributação posteriores. A dedução a efetuar em cada um do

s períodos de tributação não pode exceder o montante correspondente a 50% do respetivo lucro tributável.

1.5. Comissões de transferência de valores

A Sociedade auferir uma comissão sobre cada transferência de valores efetuada, calculada sobre o valor da ordem de transferência, quando aplicável.

1.6. Entidades Relacionadas

São consideradas entidades relacionadas da MAXPAY os Órgãos Sociais da Sociedade, acionistas ou entidades a eles relacionadas.

A handwritten signature in green ink, located in the bottom right corner of the page. The signature is stylized and appears to be a name.

NOTA 2 - CAIXA E DISPONIBILIDADES EM BANCOS CENTRAIS

Em 31 de dezembro de 2020 esta rubrica tem a seguinte decomposição:

	2020	2019
Moedas Nacional	4 977 499	3 707 264
Moedas Estrangeiras	4 891 151	3 148 952
BCV-Banco de Cabo Verde	5 000 000	5 000 000
	<u>14 868 650</u>	<u>11 856 217</u>

O valor em caixa representa o valor devido em caixa pelos diversos balcões e no Banco central pela reserva mínima de caixa.

NOTA 3 - DISPONIBILIDADES E APLICAÇÕES EM INSTITUIÇÕES DE CRÉDITO

A rubrica "Disponibilidades em outras instituições de crédito", em 31 de dezembro de 2020 e 2019, apresenta a seguinte composição:

Depósito a Ordem	2020	2019
Caixa Económica de Cabo verde	1 385 314	112 718
Banco Interatlântico (BI)-CVE	1 980 455	2 560 082
Banco Comercial do Atlântico (BCA)	3 396 108	3 397 081
MOG- EUR	5 937 605	6 504 854
	<u>12 699 482</u>	<u>12 574 735</u>



NOTA 4 - OUTROS ATIVOS TANGÍVEIS

O movimento ocorrido nas rubricas de "Outros ativos tangíveis" durante os exercícios de 2020:

Outros Ativos Tangíveis	Saldo em 31/12/2020			Valor líquido em 31/12/2020
	Valor bruto	Imparidade e amortização dos anos anteriores	Imparidade e amortização do Exercício	
Obras em imóveis arrendados	181 000	181 000	0	0
Mobiliário e material	440 246	361 692	55 031	78 554
Máquinas de uso administrativo	244 762	175 789	29 516	68 973
Equipamento informático	349 767	349 767	3 800	0
Equipamento de segurança	65 670	31 628	5 471	34 042
	1 281 446	1 099 877	93 818	181 569

NOTA 5 – IMPOSTO SOBRE O RENDIMENTO

Os saldos de ativos por impostos sobre o rendimento em 31 de dezembro de 2020 e 2019 eram os seguintes:

	<u>2020</u>	<u>2019</u>
Ativo por imposto sobre corrente	461 978	461 978
	<u>461 978</u>	<u>461 978</u>

Sendo o resultado do exercício negativo, não tem passivo por imposto corrente.

NOTA 6 - RECURSOS DE OUTRAS INSTITUIÇÕES DE CRÉDITO

Em 31 de dezembro de 2020, a rubrica Outros Recursos refere-se a valores a pagar a correspondentes de envios de remessas.

	<u>2020</u>	<u>2019</u>
Outros recursos	4 295 817	266 397
	<u>4 295 817</u>	<u>266 397</u>



NOTA 7 - OUTROS PASSIVOS

Esta rubrica tem a seguinte composição:

	2020	2019
Credores e outros recursos		
<i>Retenção na fonte</i>		
Imposto de selo	22 160	0
IRPS	0	4 267
INPS	13 977	13 792
<i>Outros fornecedores</i>	17 250	4 162
<i>Outros credores</i>		
<i>De não residentes</i>		
Remessas de clientes	1 915 691	1 999 122
<i>De residentes</i>		
Remuneração a pagar	0	0
Outras contas a regularizar	85 260	0
	2 054 338	2 021 343

O Setor público e administrativo inclui, imposto do selo sobre comissões e contribuições para a Providência Social (INPS).

As remessas de clientes estão relacionadas com a transferência de remessas a pagamento para levantamento ao balcão por parte de um beneficiário.

Em 31 de dezembro 2020, a Sociedade tem registado em Outras Contas a regularizar o valor de 85.260 CVE, a pagar a dois dos Acionistas.

NOTA 8 - CAPITAL

Em 31 de dezembro de 2020 o capital da MAXPAY encontrava-se integralmente subscrito e realizado, sendo constituído por cinco quotas com o valor nominal total de 20.000.000 CVE.

Capital Próprio	2020	2019
Capital	20 000 000	20 000 000
Outras reservas	7 255 922	7 255 923
Resultados transitados	(4 553 587)	(4 066 762)
Resultado do exercício	(1 110 024)	(486 825)
	21 592 311	22 702 336



NOTA 9 - RESULTADOS DE SERVIÇOS E COMISSÕES

Em 31 de dezembro de 2020 esta rubrica tem a seguinte composição:

	2020	2019
Rendimentos com serviços e comissões		
Por serviços prestados		
Por operações sobre instrumentos financeiros	1 495 431	1 681 155
Encargos com serviços e comissões		
Por serviço bancários prestados por terceiros	(37 234)	(29 399)

NOTA 10 - RESULTADOS DE REAVALIAÇÃO CAMBIAL

Em 31 de dezembro de 2020, esta rúbrica tem a seguinte composição:

	2020	2019
Resultados de Reavaliação Cambial		
Perdas em operações cambiais	318 598	909 002
Ganhos em operações cambiais	(392 653)	(425 865)
	(74 055)	483 137

Os resultados de reavaliação cambial resultam da atividade de remessas e câmbios. As reavaliações de moeda estrangeira são calculadas com base no fixing editado pelo Banco de Cabo Verde.

NOTA 11 - CUSTOS COM PESSOAL E NÚMERO MÉDIO DE EMPREGADOS

Em 31 de dezembro de 2020, esta rúbrica tem a seguinte composição:

	2020	2019
Remunerações dos Empregados	818 156	872 963
Encargos sociais obrigatórios	122 839	127 046
Outros custos com pessoal	1 500	0
	942 495	1 000 010



Durante o exercício de 2020 a Sociedade teve em média, três trabalhadores ao seu serviço, com a seguinte composição:

	2020	2019
Gestão Pessoal	2	2
	2	2

Apenas dois (2) elementos do Pessoal auferiram remunerações pelos serviços prestados à Sociedade.

NOTA 12 - GASTOS GERAIS E ADMINISTRATIVOS

No exercício de 2020 esta rubrica apresenta a seguinte composição:

	2020	2019
Com fornecimento de terceiros		
Electricidade	47 120	61 137
Material de escritório	41 433	25 190
Material de higiene e limpeza	0	645
Com serviços		
Rede de comunicação /Multimédia	184 941	160 137
Rendas e alugueres	330 000	260 000
Serviços especializados	340 250	689 325
Seguros	126 639	128 130
Deslocação e estadas, e despesas de representação	0	33 513
Outros fornecimentos e serviços	105 000	165 800
	1 175 383	1 523 877

NOTA 13 - EVENTOS SUBSEQUENTES

São esperados constrangimentos relacionados com o surto de Corona Vírus COVID-19, mas até à data não foram ainda quantificados os eventos subsequentes com impacto significativo nas Demonstrações Financeiras a 31 de dezembro de 2020.



RELATÓRIO E PARECER DO FISCAL ÚNICO

Senhores Acionistas,

No cumprimento do mandato que V. Exas. nos conferiram e no desempenho das nossas funções legais e estatutárias, como Fiscal Único, acompanhámos durante o exercício de 2020 a actividade da **Maxpay – Agência de Câmbios SA**, examinámos regularmente os livros, registos contabilísticos e demais documentação, constatámos a observância da lei e dos estatutos e obtivemos da Administração os esclarecimentos, informações e documentos solicitados.

O Relatório e Contas de 2020, o Balanço, a Demonstração de Resultados, a Demonstração de Fluxos de Caixa e o correspondente Anexo, lidos em conjunto, permitem uma adequada compreensão da situação financeira da Empresa e satisfazem as disposições legais e estatutárias em vigor. Os critérios valorimétricos utilizados merecem a nossa concordância.

Assim, somos de parecer:

1. Que sejam aprovados o Relatório e Contas de 2020, o Balanço, a Demonstração de Resultados, a Demonstração de Fluxos de Caixa e o correspondente Anexo, apresentados pelo Conselho de Administração, relativos ao exercício findo em 31 de Dezembro de 2020.
2. Que seja aprovada a proposta de aplicação de resultados apresentada pelo Conselho de Administração.

Praia, 31 de Março de 2021

O FISCAL ÚNICO



JENNY PALMIRA OLIVEIRA VERA-CRUZ
Auditora Certificado (OPACC # 10)