



Relatório e Contas

2023

www.maxpay.com.pt

Rua Serpa Pinto N° 8 A R/C, Plateau - Praia
Ilha de Santiago, Cabo Verde.

+238 261 27 67

geralcv@maxpay.com.pt

ASSEMBLEIA GERAL

ÍNDICE

- Convocatória para Assembleia Geral Anual
- Relatório
 - Breve Enquadramento Internacional
 - Cabo Verde 2023
 - MAXPAY Cabo Verde em 2023
 - Notas adicionais
 - Proposta aos Acionistas
 - Objetivos para 2024
 - Agradecimentos
 - Acionistas
 - Órgãos Sociais
- Relatório Técnico – Anexo ao Balanço e à Demonstração de Resultados
 - Balanço
 - Demonstração de Resultados
 - Balancete a 31 de Dezembro de 2023
 - Certificação Legal de Contas
 - Relatório do Parecer do Fiscal Único

CONVOCATÓRIA

A pedido do Conselho de Administração, convoco, nos termos da lei e do Contrato de Sociedade, os Acionistas da “MAXPAY-AGÊNCIA DE CÂMBIOS, SA” para se reunirem em Assembleia Geral, por videoconferência, no dia **27 de Março de 2024, pelas 17.00**, com a seguinte Ordem de Trabalhos:

1. Apreciar, deliberar e votar o Relatório de Gestão, Balanço e Contas do exercício findo em 31 de Dezembro de 2023;
2. Deliberar sobre a proposta de aplicação dos resultados;
3. Deliberar sobre outros assuntos de interesse da Sociedade.

Praia, 04 de Março de 2024



João Manuel Chantre

(Presidente da Mesa da Assembleia Geral)

RELATÓRIO DO CONSELHO DE ADMINISTRAÇÃO

A **MAXPAY-Agência de Câmbios, SA.**, com sede na Rua Miguel Bombarda, número três, no Plateau, Cidade da Praia, Ilha de Santiago, Cabo Verde, NIF 267092792, matriculada na Conservatória dos Registos da Praia sob o nº 3475/2013/09/18 com o capital de CVE 20.000.000\$00.

A atividade da Empresa consiste na realização de operações de compra e venda de moeda estrangeira, cheques de viagem e compra e venda para fins numismáticos, tendo como complemento a realização de remessas de valores de e para o exterior.

Em cumprimento do Código das Sociedades Comerciais em vigor, e das normas estatutárias, o Conselho de Administração da “**MAXPAY-Agência de Câmbios, SA**”, apresenta o Relatório de Gestão, Balanço, Demonstração de Resultados e os demais documentos de prestação de contas relativos ao exercício findo em 31 de Dezembro de 2023.

Breve Enquadramento Internacional

Desde 2022 que o mundo enfrenta uma fase de reajuste da economia e geopolítica mundial que alterou os fluxos financeiros e comerciais despoletando sérios desafios que redundaram no agravamento de episódios de guerra, baixo crescimento, alta da inflação, aumento da pobreza e recuo nas cautelas e combate às alterações climáticas e, como nota adicional, 70 milhões de deslocados.

Em consequência, 2023 acabou por ser um ano misto, marcado com a resposta das economias às drásticas medidas tomadas em 2022 (subida das taxas de juro), estabilização dos custos energéticos, manutenção do conflito no leste europeu, recrudescimento do confronto israelo-árabe e confirmação de recessão em grandes economias (Alemanha e Reino Unido).

- **A Economia da Zona Euro e da União Europeia**

A economia europeia, refletindo os efeitos do conflito Rússia-Ucrânia e, mais recentemente, em Gaza, e da política monetária levada a cabo pelo Banco Central Europeu cresceu apenas 0,4% em 2023, valor inferior ao estimado pelo Eurostat que apontava um crescimento de 0,5% evidenciando forte desaceleração face ao crescimento de 3,4% registado em 2022, em recuperação das quebras acentuadas da paralisação durante a pandemia covid.

Para fazer frente a inflação registada no final de 2022 e a subir de forma descontrolada em 2023, o Banco Central Europeu acompanhando a política dos EUA, iniciou um ciclo de subida de taxas de juro de forma rápida e expressiva.

Assim, com início em julho de 2022 o Banco Central Europeu subiu as taxas paulatinamente, em 10 ocasiões, numa ação de controlo de inflação e, de uma taxa de 0,5% atingiu 4,5%, em setembro de 2023; desde essa altura as taxas de juro permanecem inalteradas. Em consequência a inflação desacelerou, passando dos 5,2% em agosto para os 4,3% em Setembro, em termos homólogos, dando conforto ao BCE para a manutenção da taxa de juro, no entanto, sem sinais de descida, sem que a inflação volte aos 2% e normalize a economia.

- **Estados Unidos**

A economia americana cresceu 3,1% em 2023. Trata-se de uma aceleração do crescimento face aos 1,9% registados em 2022 refletindo aumentos no consumo privado, investimentos, gastos federais e exportações, afastando os receios de uma recessão em 2023.

Quanto às taxas de juro estas sofreram 11 movimentos de subida de Março de 2022 a Maio de 2023 colocando a taxa de referência no intervalo de 5,25%-5,50%. Desde junho as taxas mantiveram-se inalteradas esperando-se em 2024 o início do movimento inverso.

Em relação a inflação, em 2023, a taxa registada foi de 3,4%, com o objetivo de 2% num curto espaço de tempo, e o desemprego ficou-se pelos 3,7%.

Ainda, a cotação do EUR/USD oscilou entre os 1,0683 em 02/01/2023 e os 1,1050 em 31/12/2023, com uma valorização de 3,43%.

- **Angola**

O crescimento previsto será de 1,5% em 2023, bem abaixo do previsto que rondava os 3%. A taxa de inflação estimada nos 20% para 2023, com tendência forte de subida, depois de 2022 ter fechado com uma taxa de inflação a rondar os 13%.

A desvalorização da moeda foi muito forte, tendo iniciado o ano de 2023, nos Eur/Kz 538,132 (03/01/2023) e fechado nos 915,99 (29/12/2023) com uma desvalorização de 70,21%.

Os dados supra referidos abrem caminho para o agravamento da pobreza, dado que 80% dos empregos são informais, falta de empregos de boa qualidade, elevado desemprego urbano jovem.

O aumento da taxa de desemprego, a rondar os 31,9%, podemos concluir que a crise em Angola resulta da pouca diversidade do sector económico e consequente importação dos bens necessários, da corrupção e de outros fatores que determinam a crise cambial/disponibilidade de divisas e desvalorização da moeda nacional.

- **Brasil**

O Presidente Lula da Silva iniciou o seu primeiro ano do terceiro mandato, em janeiro de 2023, com otimismo. A economia brasileira teve um crescimento de 3% em 2023, crescimento acima do previsto, inflação mais baixa (4,46%) e balança comercial mais favorável que o projetado. A moeda brasileira oscilou entre os EUR/BRL 5,7048 (03/01/2023) e os 5,3618 (29/12/2023), apresentando uma valorização de 3,42%.

Cabo Verde 2023

O crescimento do PIB foi de 4,5%, num processo de estabilização face ao ajustamento pós-covid em 2022 com um crescimento bem acima do normal (cerca de 17), associado à reativação da economia, pós pandemia da Covid-19.

O índice de preços no consumidor em 2023, em Cabo Verde, registou uma variação media, nos últimos doze meses, de 3,7%.

Em relação as taxas de juro estas acompanharam de forma muito modesta as subidas do Banco Central Europeu, i.e., em novembro de 2023 alteraram a taxa diretora para 1,25%; nesta altura o BCE praticava uma taxa de referência de 4,5%.

A taxa de desocupação em 2023 foi de 12,10%.

Lutando com as limitações de um país escasso em recursos naturais e incapaz de desenvolver e apropriar-se dos rendimentos internos gerados pelos principais recursos que possui (turismo, transportes e pescas) Cabo Verde apresentou em 2023 uma magra melhoria do seu desempenho, que não aquele decorrente das condições externas.

Esse facto condiciona fortemente o seu desenvolvimento e exacerba a dependência de financiamentos de instituições financeiras internacionais, de remessas de imigrantes e da cada vez menor apoio ao orçamento provindo da cooperação internacional, não aliviando notoriamente a sua pobreza estrutural.

Por outro lado, o sistema financeiro caboverdeano, alicerçado em parcerias internacionais e dinâmicas próprias, disponibiliza à população bancarizada, possuidora de rendimentos, serviços de transferências de fundos, cómodos e relativamente rápidos, embora onerosos, seja pela normal transferência interbancária, seja pela atribuição de cartões de redes internacionais ligados às contas nacionais, seja pelo agenciamento de marcas multinacionais de transferências.

Perante estas realidades não se estranha, portanto, o impacto no nosso negócio de transferências de fundos particulares para o exterior.

Na nossa outra vertente de negócio, o dos câmbios, é sabido que os principais mercados emissores de visitantes são europeus, convertendo facilmente no mercado local (cambistas informais e estabelecimentos comerciais, nomeadamente restaurantes e supermercados) os euros em escudos, com especial incidência nas ilhas turísticas, onde a Maxpay não possui presença, e bem ainda a aceitação de cartões internacionais para pagamentos no território caboverdeano.

Para ambas as situações são conhecidas as soluções: mais tecnologia na mão do cliente, no primeiro caso; cartões ou presença física lá onde se transacionam divisas, no segundo caso.

Olhando para a outra vertente do negócio, a externa, e que representa a larga parcela do movimento de fundos **MAXPAY**, é cada vez mais para os mercados onde se integram as comunidades caboverdeanas que se deve olhar pois é esta importante componente que com a sua contribuição equilibra o orçamento das famílias caboverdeanas. No total representaram 37.500 milhões de contos (340 milhões de euros) em 2022, aproximadamente 65% com origem na Europa e 35% nos Estados Unidos; um crescimento de 45% face ao ano anterior. Parcelarmente, os Estados Unidos têm a maior fatia (12.5 milhões de contos/113 milhões de euros) seguido de Portugal (10 milhões de contos/90.5 milhões de euros), França (7,5 milhões de contos/68.25 milhões de euros) e o restante distribuído por um conjunto de países (por ordem: Países Baixos, Itália, Suíça, Espanha, Reino Unido, Alemanha, Angola e outros) que no total representarão cerca de 7,5 milhões de contos (68.25 milhões de euros).

Estes mercados estão sensíveis à ação de uma empresa caboverdeana e utilizam um misto de plataformas tecnológicas móveis e deslocação a locais físicos. Os seus contactos foram identificados no evento da “Plataforma da Diáspora Caboverdeana”, patrocinada pela **MAXPAY**, em Lisboa, a 22 de Setembro.

A MAXPAY - Cabo Verde em 2023

Mantendo a capacidade já instalada (2 agências: Praia e Mindelo) e 2 colaboradores, a **operação interna** decorreu com naturalidade e processou mais 40% em número de “Envios” (610 vs 435) e mais 26% em “Valor Enviado” (126.564 cts vs 100.179 cts).

A distribuição dos mercados de destino dos “Envios” foram assim identificados:

- Portugal: 56,8%
- Brasil: 33,5%
- Angola: 6,9%
- França: 1,5%
- Luxemburgo: 1%
- Países Baixos: 0,3%

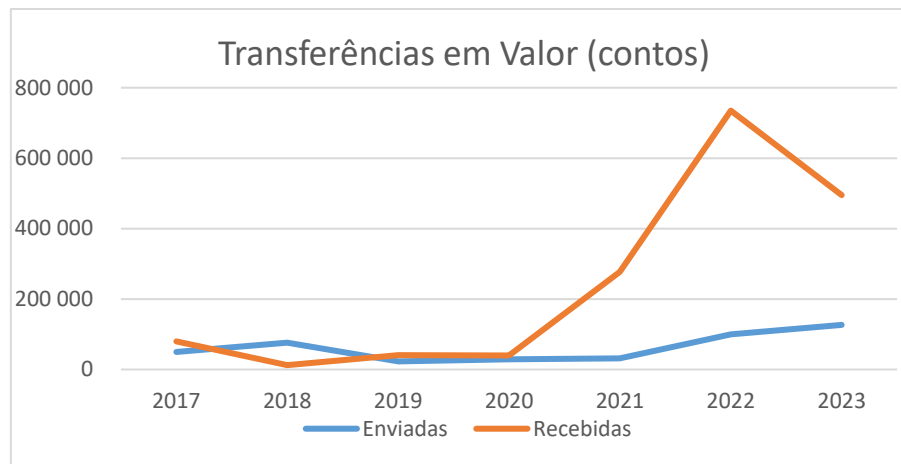
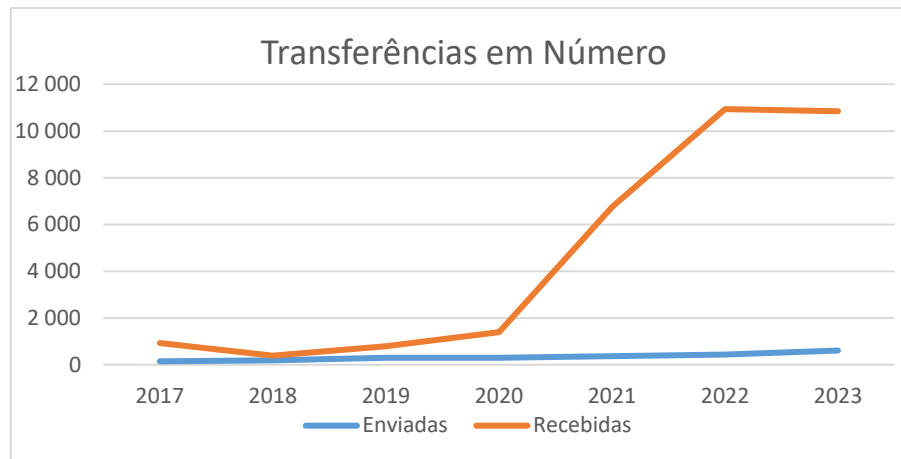
...sendo 90.5% com origem da Praia-Plateau (Santiago) e 9.5% no balcão de Mindelo-Colombinho (São Vicente).

Na **vertente externa**, as expectativas de crescimento criadas pela entrada de novos parceiros em 2021, que impulsionaram os resultados de 2022, não se concretizaram em 2023, registando-se uma estagnação do número de “Pagamentos” (10.847 vs 10.936), com especial incidência a partir de Abril e, não menos importante, uma redução de 32,5% no “Valor Pago” em Cabo Verde (495.318 cts vs 734.893 cts).

A distribuição dos mercados de origem dos “Pagamentos” foram assim identificados:

- Bégica/Luxemburgo: 63,3%
- Estados Unidos: 28,1%
- Portugal: 5%
- Angola: 3,1%
- Espanha: 0,5%

...sendo 71.4% pagas por crédito em conta, 16.2% pagas no balcão de Mindelo-Colombinho (São Vicente) e 12.4% pagas no balcão da Praia-Plateau (Santiago).



A volatilidade do desempenho do parceiro nos Estados Unidos que vem baixando, gradualmente a sua média mensal de operações (389 em 2021, 312 em 2022, 260 em 2023), que envolvem a parte mais significativa da rentabilidade da atividade e não suficientemente compensada pelo aumento do número das operações no Benelux (463 em 2021, 527 em 2022, 601 em 2023) impactou significativamente os resultados que quebraram dos 2.851 cts para 457 cts.

Notas adicionais

A empresa não apresenta quaisquer dívidas.

Os Administradores, responsáveis pela Empresa em Cabo Verde, estão desde a abertura da Sociedade e até hoje, sem receber salário.

Proposta aos Acionistas

O Conselho de Administração propõe em Assembleia Geral que:

- Seja aprovado o Relatório e Contas de 2023;

- b) Seja aprovado, que o resultado positivo líquido do exercício findo em 31 de Dezembro de 2023, pelo montante de CVE 456.613,00, seja englobado nos resultados transitados.

Objetivos para 2024

Considerando que os fluxos de remessas surgem como fonte de equilíbrio orçamental para muitas famílias atribuindo responsabilidades acrescidas às empresas de transferências de dinheiro que devem considerar uma maior atenção na facilitação e rapidez de entrega destas remessas, maior abrangência de acesso ao serviço a par de uma maior eficiência que diminua os custos operacionais e que isso se reflita nos montantes líquidos entregues.

- Consolidar a tendência positiva de 2022 com os parceiros Benelux;
- Reciclar as parcerias existentes nos Estados Unidos;
- Adicionar novas parcerias internacionais que permitam rentabilizar a rede instalada introduzindo mais mercados emissores, nomeadamente França e Holanda;
- Promover parcerias locais para alargamento dos pontos de acesso ao serviço;
- Planificar e amplificar a comunicação e presença nas redes sociais com o intuito de aumentar a notoriedade e os envios;
- Introduzir tecnologia que permita maior conveniência e comodidade aos clientes;
- Expandir a atividade para mercados de proximidade na zona oeste africana (Guiné-Bissau) suspensa em 2023 por atraso nas alterações estatutárias à sociedade;
- Manter a qualidade dos serviços ao balcão garantindo a satisfação dos colaboradores e o seu nível de formação.

Acompanhar as tendências tecnológicas e apostar em relações de confiança são algumas das premissas em que baseamos a nossa atuação, reforçando as ações de notoriedade e as relações de compromisso:

- Compromisso com os nossos colaboradores, garantindo a sua satisfação e o nível de formação para um bom desempenho profissional bem como a justa recompensa pelo seu empenho e dedicação;
- Compromisso com os nossos clientes, entregando-lhes o serviço prometido;

- Compromisso com o sucesso dos nossos parceiros, cumprindo os padrões anunciados;
- Compromisso com a aprendizagem e inovação;
- Compromisso com a eficácia, qualidade e transparência na prestação dos nossos serviços.

Em consequência, num esforço continuado, é nossa ambição contribuir para o desenvolvimento pessoal e profissional das pessoas e empresas parceiras, dinamizar redes de conhecimento, captar novos conceitos, aprender e implementar melhores técnicas e práticas e introduzir novas tecnologias para melhor satisfazer os nossos clientes.

Resta-nos apresentar os nossos agradecimentos aos acionistas, colaboradores, clientes e parceiros pela confiança que têm depositado na Empresa.

Agradecimentos

Não podemos deixar de apresentar os nossos agradecimentos:

- Ao Banco de Cabo Verde, pela sua colaboração e compreensão;
- Aos bancos nacionais nossos parceiros, pela sua diligência;
- Ao Montepio Geral;
- Ao empenho do Dr. João Chantre;
- À BTOC, pela sua proximidade;
- À MAXPAY Portugal, pela permanente disponibilidade;
- Aos funcionários e colaboradores, pela sua dedicação;
- Aos nossos clientes, pela preferência e fidelidade.

Acionistas

- Maria Alice Parreira Moreira – 51%;
- João Manuel da Silva Chantre – 20%;
- Catarina Gonçalves da Costa de Oliveira – 15%;
- José António de Amorim Pereirinha – 9%;
- Abílio Falcão Neto dos Santos – 5%.

Órgãos Sociais

- Presidente do Conselho de Administração
Maria Alice Parreira Moreira
- Administradores
João Manuel da Silva Chantre
José António de Amorim Pereirinha
- Presidente da Mesa da Assembleia Geral
João Manuel da Silva Chantre
- Secretário da Mesa da Assembleia Geral
João Ricardo Luz Pereirinha



João Manuel da Silva Chantre

RELATÓRIO E CONTAS



Ano Económico 2023

Dezembro 2023

NOTA INTRODUTÓRIA

A MAXPAY – Agência de Câmbios SA, (adiante designada por “MAXPAY” ou “Sociedade”) uma sociedade anónima, com sede social na Rua Miguel Bombarda, n.º3, Plateau, Praia, foi constituída em 18 de setembro de 2013, tendo por objeto social o exercício da compra e venda de moeda estrangeira, cheques de viagem, numismática, serviços de pagamentos e transferências de e para o exterior.

A Sociedade rege a sua atividade ao abrigo do Regime Geral das Instituições de Crédito e Sociedades Financeiras, encontrando-se sob a supervisão do Banco Central de Cabo Verde.

As Demonstrações Financeiras apresentadas para o Ano Económico de 2023 têm por objetivo proporcionar para a MAXPAY - Agência de câmbios, SA informação acerca da sua posição financeira e de suas alterações, outrossim evidenciam o desempenho da instituição e visam suportar de forma adequada a tomada de decisão dos órgãos de gestão do MAXPAY - Agência de câmbios, SA, além de também fornecerem, às entidades responsáveis pela sua fiscalização, elementos conclusivos para a avaliação da performance e para a averiguação da conformidade das atividades realizadas por esta entidade.

Os anexos que suportam as demonstrações financeiras em destaque neste documento apresentam informação acerca das bases para a sua preparação e esclarecimentos sobre as políticas adotadas. Complementarmente estes anexos divulgam informações exigidas pelas normas contabilísticas e de relato financeiro que não sejam passíveis de serem avaliadas em demonstrações tais como o balanço patrimonial, resultados por natureza, fluxos de caixa e alterações no capital próprio, mas cuja análise, contudo, faz-se relevante e proporciona uma melhor compreensão da documentação produzida.

As notas do anexo são apresentadas de forma sistemática e para cada item assinalado nas demonstrações financeiras apresentadas.

DEMONSTRAÇÕES FINANCEIRAS

BALANÇO				DEZ_2023	DEZ_2022		
	Nota(s)	Valores antes de provisões, imparidades e amortizações (1)	Provisões, imparidades e amortizações (2)	Valor Líquido (3) = (1) - (2)	Valor Líquido		
ATIVO							
10		Caixa e Disponibilidades em bancos centrais	2	10 823 888	-	10 823 888	11 355 722
11		Disponibilidades em outras instituições crédito	3	13 465 892	-	13 465 892	23 759 604
12		Outras disponibilidades		7 284 049	-	7 284 049	-
13		Aplicações em instituições de crédito		-	-	-	-
27		Outros activos tangíveis	4	1 316 346	1 270 795	45 551	44 804
30		Activos por impostos correntes	5	150 047	-	150 047	-
34		Despesas com encargo diferido		68 975	-	68 975	74 809
				<u>33 109 197</u>		<u>31 838 402</u>	<u>35 234 939</u>
		Outros activos		-		-	-
				33 109 197		31 838 402	35 234 939
PASSIVO							
39		Credores e outros recursos	6			434 057	1 501 096
49		Passivos por impostos correntes	5			-	4 124
51+54		Outros passivos	7			3 252 436	4 789 568
52		Encargos a pagar	8			2 414 880	3 659 735
		CAPITAL	9			6 101 372	9 954 522
55		Capital				20 000 000	20 000 000
60		Outras reservas				7 255 922	7 255 922
61		Resultados transitados				(1 975 505)	(4 827 151)
64		Resultado do exercício	13			456 613	2 851 646
		Total de Capital				25 737 030	25 280 417
		Total de Passivo + Capital: ..				31 838 402	35 234 939

O Contabilista Certificado



Éder Patrick Cardoso Lisboa

Inscrito na OPACC

Cédula No. 483

NIF: 109457927

O Conselho de Administração


MaxPay
 Agência de Câmbios, S.Lda
 NIF: 267 092 792
 A Gerência



Demonstração de Resultados

	Notas	2023	2022
Juros e encargos similares			
MARGEM FINANCEIRA		-	-
Rendimentos de serviços e comissões	10	4 228 563	3 604 490
68 Encargos com serviços e comissões	10	(386 608)	(717 334)
83-69 Resultados de reavaliação cambial	11	3 913 360	7 990 813
Outros resultados de exploração		17 309	134
PRODUTO BANCÁRIO		7 772 624	10 878 103
70 Gastos com pessoal	12	(3 123 642)	(4 388 346)
71 Gastos gerais administrativos	13	(4 100 506)	(3 230 971)
77 Amortizações do exercício	4	(34 153)	(46 748)
72 Outros encargos e gastos		(3)	-
Total de custos: ...		(7 258 304)	(7 666 066)
RESULTADO ANTES DE IMPOSTOS		514 320	3 212 037
Impostos Correntes	5	(57 707)	(360 391)
RESULTADO DO EXERCÍCIO	14	456 613	2 851 646

O Contabilista Certificado



Éder Patrick Cardoso Lisboa
Inscrito na OPACC
Cédula No. 483
NIF 109457927

O Conselho de Administração

MaxPay
Agência de Câmbios, S.A.
NIF: 267 092 792
A Gerência



Fluxo de Caixa das atividades operacionais

	Notas	2023	2022
FLUXOS DE CAIXA DAS ATIVIDADES OPERACIONAIS	2 e 3		
Juros e rendimentos similares recebidos		4 228 563	3 604 490
Juros e encargos similares pagos		(386 608)	(717 339)
Pagamentos ao pessoal e fornecedores		(7 224 148)	(7 619 317)
Resultados de reavaliação cambial		3 913 360	7 990 813
Outros Recebimentos/Pagamentos		(4 037 764)	4 585 100
Fluxos de Caixa das Atividades Operacionais (1)		(3 506 597)	7 843 747
FLUXOS DE CAIXA DAS ATIVIDADES DE INVESTIMENTO			
Pagamentos respeitantes a:			
Ativos fixos tangíveis		(34 900)	-
Fluxos de Caixa das Atividades de Investimento (2)		(34 900)	-
FLUXOS DE CAIXA DAS ATIVIDADES DE FINANCIAMENTO			
Realização de capital e de outros instrumentos de capital próprio		-	-
Caixa Líquida das Atividades de Financiamento		-	-
Variação de caixa e seus equivalentes (1+2+3)		(3 541 497)	7 843 747
Caixa e seus equivalentes no início do período		35 115 326	27 271 579
Caixa e seus equivalentes no fim do período	2 e 3	31 573 829	35 115 326

O Contabilista Certificado



Éder Patrick Cardoso Lisboa
Inscrito na OPACC
Cédula No. 483
NIF 109457927

O Conselho de Administração

MaxPay
Agência de Câmbios, Lda
NIF: 267 092 792
A Gerência

MAPA CÁLCULO IMPOSTO 2023

Codigo empresa: C118

Data: 31-12-2023



Designação	Valor
RAI	514 320
Modelo 1B (Acrescimos)	0
Correções Relativas a Periodos Anteriores (art.24º , nº2)	0
Modelo 1B (Deduções)	0
Correções Relativas a Periodos Anteriores (art.24º , nº2)	0
Majoração com gastos de eletricidade e água	0
1 - Lucro tributavel	514 320
2 - Dedução Prejuízos fiscais Acumulado	-257 160
3 - Materia Colectável	257 160
4 - Tributações autónomas	0
5 - IRPC Corrente/Estimado (3*22%)	22% 56 575
6 - Pagamentos fracionados	(207 754)
8 - Tributações autónomas (4*10%)	0
7 - Imposto de incendio (5*2%)	2% 1 132
Total de Imposto a Recuperar	-150 047

O Contabilista Certificado



Éden Patrick Cardoso Lisboa
Inscrito na OPACC
Cédula No. 483
NIF 109457927

O Conselho de Administração

MaxPay
Agência de Câmbios, Sda
NIF: 267 092 792
A Gerência



ANEXO ÀS DEMONSTRAÇÕES FINANCEIRAS

0 – Referencial contabilístico de preparação das demonstrações financeiras

a) Referencial contabilístico

As Demonstrações Financeiras da MAXPAY foram preparadas no pressuposto da continuidade das operações, a partir dos registos contabilísticos e respetivo suporte documental, mantidos de acordo com os princípios consagrados no novo plano de contas (conforme o anexo à Instrução nº 135/2009 do BCV) e demais disposições emitidas pelo Banco de Cabo Verde, na sequência da competência que lhe é conferida pelo Decreto-Lei nº298/92, de 31 de dezembro.

As demonstrações Financeiras da MAXPAY, foram preparadas de acordo com as Normas Internacionais de Relato Financeiro (NIRF ou IFRS), tal como determinado pelo Banco de Cabo Verde no seu aviso nº 2/2007.

As IFRS incluem as normas contabilísticas emitidas pela International Accounting Standards Board (IASB), as interpretações emitidas pelo International Financial Reporting Interpretation Committee (IFRIC) e pelos respetivos órgãos antecessores.

As diferenças entre os dois normativos não têm impacto nas demonstrações financeiras da Sociedade.

b) Pressuposto da continuidade

As demonstrações financeiras anexas foram preparadas no pressuposto da continuidade das operações, com base nos livros e registos contabilísticos mantidos de acordo com os princípios consagrados nas Normas de Relato financeiro (NIRF), nos termos do Aviso nº 2/2007, de 19 de novembro, emitido pelo Banco de Cabo Verde.

c) Especialização de exercícios

A MAXPAY regista os seus custos e proveitos de acordo com o princípio da especialização do exercício ou dos acréscimos, segundo o qual os proveitos e custos são reconhecidos / registados à medida que são gerados, independentemente do momento do seu pagamento ou recebimento, ou seja, quando obtidos ou incorridos e distribuídos por período mensais, segundo a regra "*pro rata temporis*", quando se trata de operações que produzam fluxos redituais ao longo de um período superior a um mês.

d) Classificação dos ativos e passivos não correntes

Os ativos realizáveis e os passivos exigíveis a mais de um ano a contar da data da demonstração da posição financeira são classificados, respetivamente, como ativos e passivos não correntes. Adicionalmente, pela sua natureza, os 'Impostos diferidos' e as 'Provisões', havendo, são classificados como ativos e passivos não correntes.

e) Passivos contingentes

Os passivos contingentes não são reconhecidos no balanço, sendo os mesmos divulgados no anexo.

f) Passivos financeiros

Os passivos financeiros são classificados de acordo com a substância contratual independentemente da forma legal que assumam.

g) Eventos subsequentes

Os eventos após a data do balanço que proporcionem informação adicional sobre condições que existiam nessa data são refletidos nas demonstrações financeiras. Caso existam eventos materialmente relevantes após a data do balanço, são divulgados no anexo às demonstrações financeiras.

h) Derrogação das disposições do SNCRF

Não existiram, no decorrer do exercício a que respeitam estas demonstrações financeiras, quaisquer casos excecionais que implicassem a derrogação de qualquer disposição prevista pelo SNCRF

NOTA 1 - PRINCIPAIS POLÍTICAS CONTABILÍSTICAS

As principais políticas de contabilidade aplicadas na elaboração das demonstrações financeiras são as que a seguir se descrevem.

1.1. Moeda funcional e de apresentação.

As demonstrações financeiras da MAXPAY são apresentadas em escudos cabo-verdianos. O escudo cabo-verdiano é a moeda funcional e de apresentação.

As transações em moeda estrangeira são transpostas para a moeda funcional utilizando as taxas de câmbio em vigor à data da transação.

Os ganhos ou perdas cambiais resultantes dos pagamentos e recebimentos das transações bem como da conversão da taxa de câmbio à data de balanço dos ativos e passivos monetários, denominados em moeda estrangeira são reconhecidos na demonstração dos resultados na rubrica "Resultados de reavaliação cambial".

1.2. Ativos tangíveis

Os ativos tangíveis são registados ao custo de aquisição. As amortizações são calculadas segundo o método das quotas constantes, por duodécimos, de acordo com as seguintes vidas úteis:

	Anos Vida Úteis
Mobiliários e Material	8
Equipamento informático	5
Obras e imóveis arrendados	2
Máquinas e ferramentas	8-10

1.3. Encargos com férias e subsídios de férias

São constituídos acréscimos de custos para fazer face aos encargos correspondentes a férias e subsídio de férias vencidos, a pagar no exercício seguinte. Os correspondentes montantes são registados no passivo, na rubrica outros passivos.

1.4. Impostos sobre os lucros

Em 31 de dezembro de 2023, a MAXPAY está sujeita ao Código do Imposto sobre o Rendimento das Pessoas Coletivas (Código do IRPC) à taxa de 22%, e a uma taxa de incêndio de 2% sobre o imposto apurado, o que corresponde a uma taxa agregada de imposto de 22,44%.

O total dos impostos sobre lucros registrados em resultados engloba apenas os impostos correntes.

O imposto corrente é calculado com base no resultado fiscal do exercício, o qual difere do resultado contabilístico devido a ajustamentos ao lucro tributável resultantes de custos ou proveitos não relevantes para efeitos fiscais.

O Código do Imposto sobre o Rendimento de Pessoas Coletivas (CIRPC), em vigor desde 1 de janeiro de 2015, define que os prejuízos fiscais apurados são deduzidos aos lucros tributáveis, de um ou mais de sete períodos de tributação posteriores. A dedução a efetuar em cada um dos períodos de tributação não pode exceder o montante correspondente a 50% do respetivo lucro tributável.

1.5. Comissões de transferência de valores

A Sociedade auferi uma comissão sobre cada transferência de valores efetuada, calculada sobre o valor da ordem de transferência, quando aplicável.

1.6. Entidades Relacionadas

São consideradas entidades relacionadas da MAXPAY os Órgãos Sociais da Sociedade, acionistas ou entidades a eles relacionadas.

NOTA 2 - CAIXA E DISPONIBILIDADES EM BANCOS CENTRAIS

Em 31 de dezembro de 2023 esta rubrica tem a seguinte decomposição:

	2023	2022
Moedas Nacional	4 571 017	5 004 530
Moedas Estrangeiras	1 252 871	1 351 192
BCV-Banco de Cabo Verde	5 000 000	5 000 000
	10 823 888	11 355 722

O valor em caixa representa o valor detido em caixa pelos diversos balcões e no Banco central pela reserva mínima de caixa.

NOTA 3 - DISPONIBILIDADES E APLICAÇÕES EM INSTITUIÇÕES DE CRÉDITO

A rubrica “Disponibilidades em outras instituições de crédito”, em 31 de dezembro de 2023 e 2022, apresenta a seguinte composição:

Depósito à Ordem	2023	2022
Caixa Económica de Cabo verde	8 493 876	5 940 418
Banco Interatlântico BI (CVE)	2 056 838	3 483 464
Banco Comercial do Atlantico (BCA)	325 132	7 804 875
MOG-EUR	2 590 046	6 530 847
	13 465 892	23 759 604

NOTA 4 - OUTROS ATIVOS TANGÍVEIS

O movimento ocorrido nas rubricas de “Outros ativos tangíveis” durante os exercícios de 2023:

	Saldo em 31/12/2023				Saldo em 31/12/2022			
	Valor bruto	Imparidade e amortização dos anos anteriores	Imparidade e amortização do Exercícios	Valor líquido em 31/12/2023	Valor bruto	Imparidade e amortização dos anos anteriores	Imparidade e amortização do Exercícios	Valor líquido em 31/12/2022
Outros Ativos Tangíveis								
Obras em imóveis arrendados	181 000	181 000	-	-	181 000	181 000	-	-
Mobiliário e material	440 246	428 484	11 762	-	440 246	416 723	11 762	11 762
Máquinas de uso administrativo	244 762	234 822	9 940	-	244 762	205 306	29 517	9 940
Equipamento informático	384 667	349 767	6 980	27 920	349 767	349 767	-	-
Equipamento de segurança	65 670	42 569	5 471	17 630	65 670	37 098	5 470	23 101
	1 316 346	1 236 643	34 153	45 551	1 281 446	1 189 894	46 749	44 804

NOTA 5 – IMPOSTO SOBRE O RENDIMENTO

Os saldos de ativos por impostos sobre o rendimento em 31 de dezembro de 2023 e 2022 eram os seguintes:

	2023	2022
Ativo por imposto corrente	150 047	-
	150 047	-

Em 2023 a empresa apurou um imposto a pagar no valor de 57.707 CVE, entretanto, com a dedução do crédito do pagamento fracionado, e o prejuízo fiscal ao lucro tributável, apurou-se um imposto a recuperar no montante de 150.047 CVE.

NOTA 6 - RECURSOS DE OUTRAS INSTITUIÇÕES DE CRÉDITO

Em 31 de dezembro de 2023, a rubrica Outros Recursos refere-se a valores a pagar a correspondentes de envios de remessas.

	2023	2022
Outros recursos	434 057	1 501 096
	434 057	1 501 096

NOTA 7 - OUTROS PASSIVOS

Esta rubrica tem a seguinte composição:

	2023	2022
Outros passivos		
Retenção na fonte		
Imposto de selo	10 557	23 279
INPS	14 774	14 773
Outros fornecedores	23 098	23 927
Outros Credores		
<u>De não residente</u>		
Remessas de clientes	3 201 450	4 727 589
<u>De residentes</u>		
Remuneração a pagar	-	-
Outras contas a regularizar	2 556	-
	3 252 435	4 789 568



O Setor público e administrativo inclui, imposto do selo sobre comissões e contribuições para a Providência Social (INPS).

As remessas de clientes estão relacionadas com a transferência de remessas a pagamento para levantamento ao balcão por parte de um beneficiário.

NOTA 8 - CAPITAL

Em 31 de dezembro de 2023 o capital da Max pay encontrava-se integralmente subscrito e realizado, sendo constituído por cinco quotas com o valor nominal total de 20.000.000 CVE.

Capital Próprio	2023	2022
Capital	20 000 000	20 000 000
Outras reservas	7 255 922	7 255 922
Resultado transitados	(1 975 505)	(4 827 151)
Resultado do exercício	456 613	2 851 646
	25 737 030	25 280 417

NOTA 9 - RESULTADOS DE SERVIÇOS E COMISSÕES

Em 31 de dezembro de 2023 esta rúbrica tem a seguinte composição:

	2023	2022
Rendimentos com serviços e comissões		
Por serviços prestados		
Por operações sobre instrumentos financeiros	4 228 563	3 604 490
Encargos com serviços e comissões		
Por serviços bancários prestados por terceiros	(386 608)	(717 334)
	3 841 955	2 887 156

NOTA 10 - RESULTADOS DE REAVIAÇÃO CAMBIAL

Em 31 de dezembro de 2023, esta rúbrica tem a seguinte composição:

	2023	2022
Resultados de Reavaliação Cambial		
Ganhos em operações cambiais	4 571 000	9 388 957
Perdas em operações cambiais	(657 640)	(1 348 144)
	3 913 360	8 040 813

Os resultados de reavaliação cambial resultam da atividade de remessas e câmbios. As reavaliações de moeda estrangeira são calculadas com base no fixing editado pelo Banco de Cabo Verde.

NOTA 11 - CUSTOS COM PESSOAL E NÚMERO MÉDIO DE EMPREGADOS

Em 31 de dezembro de 2023, esta rúbrica tem a seguinte composição:

	2023	2022
Remunerações órgãos sociais	2 000 000	4 247 850
Remunerações dos empregados	974 906	4 247 851
Encargos sociais obrigatórios	148 736	140 496
	3 123 642	8 636 197

Durante o exercício de 2023 a Sociedade manteve ativo os dois trabalhadores, auferindo de remunerações pelos serviços prestados à Sociedade.

	2023	2022
Gestão pessoal	2	2
	2	2

NOTA 12 - GASTOS GERAIS E ADMINISTRATIVOS

No exercício de 2023 esta rubrica apresenta a seguinte composição:

	2023	2022
Com fornecimento de terceiros		
Eletricidade	76 607	59 225
Material de escritório	62 274	36 087
Ferramentas e utensílios	-	944
Material de higiene e limpeza	-	-
Rede de comunicação / Multimédia	166 668	169 518
Rendas e alugueres	420 000	400 000
Serviços especializados	443 750	1 092 625
Seguros	121 098	128 970
Publicidade e edição de publicidade	-	9 894
Deslocação e estadas, despesas de representação	2 097 948	1 322 808
Conservação e reparação	3 500	6 300
Outros fornecimentos e serviços	708 662	4 600
	4 100 506	3 230 971

A rubrica de gastos gerais e administrativos apresenta face ao ano transato uma variação em termos relativos de 27% (absoluto: 869.535 CVE) influenciado principalmente pelo aumento de cerca de 59% dos gastos com de deslocação e estadas, despesas de representação.

NOTA 13 – RESULTADO LÍQUIDO

O resultado líquido do exercício é de 456.613 CVE (quatrocentos e cinquenta e seis mil, seiscentos e treze escudos).

NOTA 14 - EVENTOS SUBSEQUENTES


Não foram identificados eventos subsequentes com impacto significativo nas demonstrações financeiras à Demonstrações Financeiras a 31 de dezembro de 2023.

NOTA 15 - FATOS RELEVANTES

Não existem compensações entre saldos devedores e credores.

O Conselho de Administração da
MAXPAY- Agência de Câmbios, S. A

.....
MaxPay
Agência de Câmbios, Lda
NIF: 267 092 792
A Gerência



O Contabilista Certificado,



BPOC
NIF 259 646 156

/ Éder Patrick Cardoso Lisboa /

Inscrito na OPACC

Cédula. No. 483

NIF: 109 457 927

RELATÓRIO E PARECER DO FISCAL ÚNICO

Senhores Administradores da

MAXPAY – AGÊNCIA DE CÂMBIOS, SA

1. Nos termos da Lei e com o mandato que nos foi conferido, em conformidade com o Estatuto da **MAXPAY, SA**, apresentamos o relatório sobre a actividade fiscalizadora por nós desenvolvida bem como o parecer sobre os documentos de prestação de contas apresentados pelo Conselho de Administração relativos ao exercício findo em 31 de Dezembro de 2023, os quais são da sua responsabilidade.
2. As contas apresentam um total do activo de CVE 31,838,402\$00 (trinta e um milhões, oitocentos e trinta e oito mil e quatrocentos e dois escudos) e um resultado líquido positivo de CVE **456,613\$00** (quatrocentos e cinquenta e seis mil, seiscentos e treze escudos).
3. Acompanhamos, com a regularidade e a extensão que consideramos adequada a evolução da actividade da **MAXPAY, SA**.
4. No âmbito das nossas funções examinámos as Demonstrações Financeiras referentes a 31 de Dezembro de 2023, as notas explicativas que as acompanharam, e respectivo anexo bem como o Relatório do Conselho de Administração para o exercício findo em 31 de Dezembro de 2023.
5. É nossa opinião que os citados documentos, traduzem, nos aspectos materialmente relevantes, a situação financeira da **MAXPAY, SA** de forma verdadeira e apropriada.
6. Face ao exposto, e tendo em conta o trabalho realizado, somos de opinião que a Assembleia Geral:
 - I. Deve aprovar as Demonstrações Financeiras do exercício económico, findo em 31 de Dezembro de 2023.

Cidade da Praia, 22 de Março de 2023

O Fiscal único



Jenny Palmira Oliveira Vera-Cruz / Auditora Certificada (OPACC #10)

RELATÓRIO E PARECER DO FISCAL ÚNICO

Senhores Administradores da

MAXPAY – AGÊNCIA DE CÂMBIOS, SA

1. Nos termos da Lei e com o mandato que nos foi conferido, em conformidade com o Estatuto da **MAXPAY, SA**, apresentamos o relatório sobre a actividade fiscalizadora por nós desenvolvida bem como o parecer sobre os documentos de prestação de contas apresentados pelo Conselho de Administração relativos ao exercício findo em 31 de Dezembro de 2023, os quais são da sua responsabilidade.
2. As contas apresentam um total do activo de CVE 31,838,402\$00 (trinta e um milhões, oitocentos e trinta e oito mil e quatrocentos e dois escudos) e um resultado líquido positivo de CVE 456,613\$00 (quatrocentos e cinquenta e seis mil, seiscentos e treze escudos).
3. Acompanhamos, com a regularidade e a extensão que consideramos adequada a evolução da actividade da **MAXPAY, SA**.
4. No âmbito das nossas funções examinámos as Demonstrações Financeiras referentes a 31 de Dezembro de 2023, as notas explicativas que as acompanharam, e respectivo anexo bem como o Relatório do Conselho de Administração para o exercício findo em 31 de Dezembro de 2023.
5. É nossa opinião que os citados documentos, traduzem, nos aspectos materialmente relevantes, a situação financeira da **MAXPAY, SA** de forma verdadeira e apropriada.
6. Face ao exposto, e tendo em conta o trabalho realizado, somos de opinião que a Assembleia Geral:
 - I. Deve aprovar as Demonstrações Financeiras do exercício económico, findo em 31 de Dezembro de 2023.

Cidade da Praia, 22 de Março de 2023

O Fiscal único



Jenny Palmira Oliveira Vera-Cruz / Auditora Certificada (OPACC #10)